

Relatório de Gestão Previdenciária

COLOMBO PREVIDÊNCIA

Novembro de 2025

Sumário

1.	OBJETIVO.....	2
2.	ANÁLISE DO MERCADO	2
2.1	Análise do Cenário Econômico	2
2.1.1	Resenha Macro Brasil.....	2
3.	RECEITAS E DESPESAS.....	5
3.1	RECEITA PREVIDENCIÁRIA	5
3.2	DESPEZA PREVIDENCIÁRIA	6
3.1	RECEITA ADMINISTRATIVA	7
3.2	DESPEZA ADMINISTRATIVA	7
4.	BENEFÍCIOS CONCEDIDOS E DADOS DOS BENEFICIÁRIOS	8
5.	ANÁLISE DA CARTEIRA DE INVESTIMENTOS.....	10
5.1.1	Enquadramento na Resolução CMN nº 4.963/2021 e Política de Investimentos Vigente da Autarquia.....	14
5.2	ENQUADRAMENTOS DA CARTEIRA À POLÍTICA DE INVESTIMENTOS.....	15
5.3	ALOCAÇÃO POR GESTOR	16
5.4	RETORNO E META DE RENTABILIDADE ACUMULADOS NO ANO DE 2025	17
5.5	RENTABILIDADE POR SEGMENTO	17
5.6	EVOLUÇÃO PATRIMONIAL	18
6.	CONCLUSÃO	19
	Declaração de Conformidade.....	21
	Parecer do Comitê de Investimentos.....	22
	Aprovação da Diretoria Executiva	23
	Aprovação do Conselho Fiscal	24
	Aprovação do Conselho Deliberativo	26

1. OBJETIVO

O Relatório de Gestão é o instrumento que apresenta os resultados alcançados com a execução da Política de Investimentos aprovada para o exercício de 2025, contemplando a comprovação da aplicação dos recursos da **Colombo Previdência – Previdência dos Servidores Públicos Municipais de Colombo**.

Os resultados alcançados são apurados, com base no conjunto de indicadores, que foram definidos para acompanhar o cumprimento das metas anuais.

A estratégia de investimentos tem como ponto central o respeito às condições de segurança, rentabilidade, solvência, liquidez e transparência dos ativos financeiros a serem escolhidos mediante avaliações criteriosas, tanto quantitativas quanto qualitativas.

Com o compromisso de assegurar uma gestão previdenciária de qualidade, especialmente no que se refere às aplicações dos recursos, apresentamos o Relatório de Gestão de **análise e deliberação** elaborado pelo Gestor de Recursos da Colombo Previdência.

2. ANÁLISE DO MERCADO

2.1 Análise do Cenário Econômico

2.1.1 Resenha Macro Brasil

2.1.1.1 Atividade Econômica

O Ibovespa, principal índice da bolsa de valores brasileira, encerrou novembro de 2025 atingindo um novo recorde de fechamento aos 159.072,13 pontos, representando uma valorização de 6,37% no mês – o maior avanço mensal dos últimos 15 meses. No acumulado do ano, o índice apresenta alta de 32,25% e, nos últimos 12 meses, a valorização é de 26,58%.

O fortalecimento das expectativas quanto ao início do ciclo de cortes de juros no Brasil foi fundamental para o desempenho positivo da bolsa no período, amadurecendo a recuperação do mercado acionário. O horizonte para a primeira redução da taxa Selic foi antecipado para o início do primeiro trimestre de 2026, com expectativa de um movimento já em janeiro.

No comunicado divulgado pelo Comitê de Política Monetária (Copom) no início do mês, os membros reconheceram, pela primeira vez, que a manutenção da Selic em 15% ao ano é suficiente para garantir a convergência da inflação à meta. Contudo, o Copom enfatizou a necessidade de manter a política monetária em tom contracionista por um período prolongado. Paralelamente, indicadores de inflação e do mercado de trabalho sinalizaram forte desaceleração da economia brasileira.

No mercado cambial, o dólar à vista fechou o mês em leve baixa de 0,016% frente ao real, cotado a R\$ 5,33. No acumulado de novembro, a moeda americana recuou 0,82%, encerrando o ano com desvalorização de 13,67% frente ao real.

A taxa de desemprego no Brasil, apurada pelo IBGE (Instituto Brasileiro de Geografia e Estatística) divulgada no último dia do mês 28/11 recuou para 5,4% no trimestre encerrado em outubro, ante 5,8% no trimestre imediatamente anterior encerrado em setembro, sendo esse o menor percentual de pessoas sem emprego desde 2012. No mesmo período de 2024 a taxa de desemprego era de 6,2%

No âmbito fiscal, o Banco Central informou que o setor público consolidado registrou um superávit primário de R\$ 32,4 bilhões em outubro de 2025. Com esse resultado, a dívida pública bruta do país em proporção ao PIB (Produto Interno Bruto), que fecharam setembro em 78,6% contra 78,1% no mês anterior. Já a dívida líquida do setor público foi de 65% em outubro contra 64,8% no mês anterior.

2.1.1.2 Inflação

O IPCA-15 apresentou alta de 0,20% em novembro, ligeiramente acima do registrado em outubro (0,18%). O principal impacto positivo veio do grupo Despesas Pessoais, que subiu 0,81% e contribuiu com 0,09 ponto percentual para o índice. Em seguida, destacam-se os grupos Saúde e Cuidados Pessoais (0,29% e 0,04 p.p.) e Transportes (0,22% e 0,04 p.p.). No acumulado do ano, o IPCA-15 registra alta de 4,15%, alcançando 4,50% nos últimos 12 meses. Em novembro de 2024, a variação mensal havia sido de 0,62%.

O IPCA (Índice Nacional de Preços ao Consumidor Amplo) registrou inflação de 0,18% em novembro, acima dos 0,09% observados em outubro. Com esse resultado, o índice acumula alta de 3,92% no ano e 4,46% em 12 meses, inferior aos 4,68% verificados nos 12 meses anteriores. Em novembro do ano passado, a taxa mensal havia sido de 0,39%.

O Índice Geral de Preços de Mercado (IGP-M), calculado pela Fundação Getúlio Vargas, avançou 0,27% em novembro em relação ao mês anterior. No entanto, acumula queda de 1,03% no ano e de 0,11% nos últimos 12 meses.

2.1.1.3 Política Monetária

De acordo com o Boletim Focus publicado em 15/12/2025, as projeções para os próximos anos são as seguintes:

- **PIB:**
 - 2025: 2,25%

- 2026: 1,80%
- 2027: 1,83%
- 2028: 2,00%
- **Inflação (IPCA):**
 - 2025: 4,36%
 - 2026: 4,10%
 - 2027: 3,80%
 - 2028: 3,50%
- **Câmbio (R\$/US\$):**
 - 2025: R\$ 5,40
 - 2026: R\$ 5,50
 - 2027: R\$ 5,50
 - 2028: R\$ 5,50
- **Taxa Selic (ao ano):**
 - 2025: 15,00%
 - 2026: 12,13%
 - 2027: 10,50%
 - 2028: 9,50%

2.1.1.4 Resenha Macro Internacional

Com o término da paralisação do governo norte-americano, a divulgação dos dados econômicos anteriormente atrasados foi retomada, proporcionando uma visão mais transparente do cenário econômico. No mercado de trabalho — foco central das atenções do Federal Reserve (Fed) —, o relatório de emprego de setembro surpreendeu positivamente ao apontar a criação de 119 mil vagas, mais que o dobro da mediana das expectativas (51 mil). Apesar disso, a taxa de desemprego subiu de 4,3% para 4,4%, permanecendo em patamar historicamente baixo. No entanto, sinais recentes apontam para arrefecimento: o relatório ADP de novembro revelou o fechamento líquido de 32 mil postos no setor privado, resultado inferior ao esperado e em linha com a desaceleração sinalizada por alguns membros do Fed.

A economia da Zona do Euro segue resiliente, sem mudanças estruturais recentes. O índice de preços ao consumidor (CPI) de novembro registrou deflação de -0,3% na comparação mensal e inflação de 2,2% em 12 meses, próxima da meta de 2% estabelecida pelo Banco Central Europeu (BCE). No mercado de trabalho, a taxa de desemprego permaneceu estável em 6,4%, próxima da mínima histórica verificada desde o início do ano.

Por sua vez, a economia chinesa apresenta sinais de desaceleração, em meio a excesso de capacidade produtiva, crescimento dos estoques e fragilidade no setor imobiliário. O PMI de manufaturas de novembro recuou para 49,9 pontos, ficando ligeiramente abaixo do patamar de 50 pontos que separa expansão de contração, enquanto o PMI de serviços avançou para 52 pontos, mantendo-se em território de crescimento. Em outubro, as exportações chinesas registraram a primeira contração em oito meses, com queda de 1,1% em relação ao mesmo mês do ano anterior, refletindo os impactos das tarifas impostas pelos Estados Unidos. O crescimento de 3,1% nas exportações para outros destinos não foi suficiente para compensar a queda superior a 25% nas exportações para os EUA.

3. RECEITAS E DESPESAS

3.1 RECEITA PREVIDENCIÁRIA

No mês de novembro de 2025, as receitas previdenciárias arrecadadas na Autarquia foram de **R\$ 12.257.166,99 (doze milhões, duzentos e cinquenta e sete mil, cento e sessenta e seis reais e noventa e nove centavos)** assim discriminados:

Entradas	Plano Previdenciário	Plano Financeiro	Total
Contribuição Previdenciária Patronal e dos Servidores Ativos	R\$ 2.782.262,63	R\$ 2.560.634,13	R\$ 5.342.896,76
Contribuição Previdenciária dos Aposentados e Pensionistas	R\$ 82.714,57	R\$ 12.094,41	R\$ 94.808,98
Rendimento sobre as Aplicações Financeiras	R\$ 6.174.210,43	R\$ 63.203,17	R\$ 6.237.413,60
Compensação Previdenciária	R\$ 211.912,28	R\$ 370.135,37	R\$ 582.047,65
Total	R\$ 9.251.099,91	R\$ 3.006.067,08	R\$ 12.257.166,99

Os valores recebidos em **novembro de 2025**, referentes aos repasses das contribuições dos servidores e da parte patronal — relativos à folha de pagamento da Prefeitura Municipal de Colombo, da Câmara Municipal de Colombo e da Colombo Previdência — foram integralmente aplicados no fundo **Caixa Brasil Títulos Públicos FI RF**, contemplando tanto o plano financeiro quanto o plano previdenciário.

No que se refere ao fluxo do Comprev (Sistema de Compensação Previdenciária), o valor bruto a receber no mês totalizou **R\$ 582.047,65 (quinhentos e oitenta e dois mil, quarenta e sete reais e sessenta e cinco centavos)**.

Os recursos provenientes da compensação previdenciária foram alocados da seguinte forma: no plano financeiro, também direcionados ao fundo **Caixa Brasil Títulos Públicos FI RF**; e no plano previdenciário, aplicados no fundo **Caixa FI Brasil DI LP**.

3.2 DESPESA PREVIDENCIÁRIA

Na competência **Novembro/2025** as Despesas Previdenciárias (Total de gasto com aposentadorias, pensões, foram de **R\$ 9.497.089,51 (nove milhões, quatrocentos e noventa e sete mil, oitenta e nove reais e cinquenta e um centavos)** , discriminados da forma abaixo:

	Plano Previdenciário	Plano Financeiro	Total
Aposentadorias (PMC)/(CMC) e Autarquia (competência novembro/2025)	R\$ 6.268.797,30	R\$ 2.440.593,27	R\$ 8.709.390,57
Pensões (PMC)/(CMC) e Autarquia (competência outubro/2025)	R\$ 461.772,46	R\$ 285.064,86	R\$ 746.837,32
Pagamento Fluxo de Comprev	-	R\$ 40.861,62	R\$ 40.861,62
Total	R\$ 6.730.569,76	R\$ 2.766.519,75	R\$ 9.497.089,51

A folha de benefícios da competência mensal de novembro de 2025, para aposentados e pensionistas vinculados ao plano financeiro, totalizou **R\$ 2.766.519,75 (dois milhões, setecentos e sessenta e seis mil, quinhentos e dezenove reais e setenta e cinco centavos)** pagos com recursos do fundo **Caixa FI Brasil Títulos Públicos RF**. Desse montante, **R\$ 16.931,17 (dezesesseis mil, novecentos e trinta e um reais e dezessete centavos)** permaneceram em conciliação, relativos a beneficiários com pagamentos suspensos por ausência de recadastramento na competência mencionada.

No caso do plano previdenciário, a folha de benefícios de novembro de 2025 atingiu **R\$ 6.730.569,76 (seis milhões, setecentos e trinta mil, quinhentos e sessenta e nove reais e setenta e seis centavos)**, também quitada com recursos do fundo **Caixa FI Brasil Títulos Públicos RF**. Deste total, **R\$ 39.042,48 (trinta e nove mil, quarenta e dois reais e quarenta e oito centavos)** permaneceram em conciliação, devido a suspensões de pagamentos por falta de recadastramento.

Quanto ao fluxo do Comprev (Sistema de Compensação Previdenciária), o valor total de pagamentos, somado aos valores retidos por glosas (descontados referentes a óbitos), foi de **R\$ 40.861,62 (quarenta mil, oitocentos e sessenta e um reais e sessenta e dois centavos)**.

3.1 RECEITA ADMINISTRATIVA

No mês de novembro de 2025, a Prefeitura de Colombo creditou o valor **de R\$ 424.824,28 (quatrocentos e vinte e quatro mil, oitocentos e vinte e quatro reais e vinte e oito centavos)**. Em relação ao saldo da Taxa de Administração, ao final de outubro de 2025, o valor disponível na respectiva conta era de **R\$ 3.140.371,26 (três milhões, cento e quarenta mil, trezentos e setenta e um reais e vinte e seis centavos)**.

3.2 DESPESA ADMINISTRATIVA

As Despesas Administrativas (despesas com folha de pagamento do pessoal do quadro próprio, somados aos custos de manutenção e funcionamento das atividades) no mês de novembro de 2025 foram de **R\$ 313.071,69 (trezentos e treze mil, setenta e um reais e sessenta e nove centavos)**, discriminados da seguinte forma:

CREDOR	ASSUNTO	PROCESSO	COMPETÊNCIA NOVEMBRO/2025
IPM SISTEMAS	SISTEMAS GESTÃO	39628/2025	R\$ 10.506,57
COPPINI E CIA LTDA	SOFTWARE CÁLCULOS	39374/2025	R\$ 872,65
WEBJUS	RECORTES ELETRONICOS	39667/2025	R\$ 87,42
KAROLAYNE AP. G. PROCÓPIO	FORNECIMENTO ÁGUA	39176/2025	R\$ 216,40
HIRTACIDES ADVOGADOS	ASSESSORIA JURÍDICA	39378/2025	R\$ 6.200,00
CONSELHO FISCAL	PAGAMENTO JETON (Reunião 04/11/2025)	39588/2025	R\$ 910,80
INSTITUTO TOTUM LTDA	INSCRIÇÃO PROVA CERTIFICAÇÃO	32046/2025	R\$ 440,00
COPEL	ENERGIA ELETRICA	40634/2025	R\$ 529,94
CORREIOS	CORREIOS E TELEGRAFOS	40636/2025	R\$ 25,63
RCI TECNOLOGIA	BACKUP EM NUVEM	40525/2025	R\$ 735,53
VN SOLUTION	SERV. TÉCNICO EM TI	40523/2025	R\$ 1.558,31
SOLFINO	ALUGUEL	40520/2025	R\$ 10.724,00
LDB (I9 ADVISORY)	CONSULTORIA FINANCEIRA	40517/2025	R\$ 1.034,09
SECRETARIA DA RECEITA PREVIDENCIÁRIA	INSS PATRONAL EXPRESSO NA GUIA	40713/2025	R\$ 3.676,24
CBX SERVIÇOS	INTERNET FIBRA ÓPTICA	40699/2025	R\$ 312,20
DATAPREV	SOFTWARE COMPREV	40886/2025	R\$ 1.800,00
CONSELHO DELIBERATIVO	PAGAMENTO JETON (Reunião 07/11/2025)	40883/2025	R\$ 1.062,60
FOPAG COLOMBO PREVIDÊNCIA	FOLHA DE PAGAMENTO 11/2025 VALOR BRUTO PARA EMPENHO	42319/2025	R\$ 141.887,72

COLOMBO PREVIDÊNCIA	CONTRIBUIÇÃO PATRONAL 11/2025	42319/2025	R\$ 20.612,47
COLOMBO PREVIDÊNCIA	CONTRIBUIÇÃO ATIVOS	42319/2025	R\$ 17.847,02
ASSOCIAÇÃO METROCARD	VALE TRANSPORTE	42445/2025	R\$ 562,29
FOPAG BOLSA ESTÁGIO	FOLHA DE PAGAMENTO 11/2025	42266/2025	R\$ 2.630,56
SECRETARIA DA RECEITA FEDERAL	PARCELAMENTO PASEP	40708/2025	R\$ 88.397,27
ATTUAL COPY SYSTEM	ALUGUEL IMPRESSORAS	42437/2025	R\$ 441,98
TOTAL			R\$ 313.071,69

Considerando a rentabilidade auferida no mês e as movimentações mencionadas, o saldo final disponível em novembro de 2025 totalizou **R\$ 3.283.618,19 (três milhões, duzentos e oitenta e três mil, seiscentos e dezoito reais e dezenove centavos)**, conforme detalhado a seguir:

Tabela Referente a Taxa de Administração 11/2025	
Descrição	Valor em R\$
Total de Receitas	424.824,28
Total de Despesas	313.071,69
Saldo mês (Sobra)	111.752,59
Saldo em Conta mês 11/2025	3.140.371,26
Rendimento da Aplicação	31.494,34
Saldo atual	3.283.618,19

4. BENEFÍCIOS CONCEDIDOS E DADOS DOS BENEFICIÁRIOS

A **COLOMBO PREVIDÊNCIA** possui os seguintes segurados e beneficiários:

DESCRIÇÃO	QTDE	REMUNERAÇÃO/PROVENTOS/PENSÕES
Ativos PMC (base Colombo Previdência)	4419	R\$ 22.434.215,51
Ativos da Colombo Previdência	11	R\$ 147.633,70
Ativos da Câmara Municipal Colombo	48	R\$ 364.765,01
Aposentados	2010	R\$ 8.709.390,57
Pensionistas	285	R\$ 746.837,32

Total	6773	R\$ 32.402.842,11
--------------	-------------	--------------------------

A Autarquia processa a folha de pagamento de um total de 2.295 beneficiários, sendo servidores inativos e pensionistas do Poder Executivo e Poder Legislativo.

A Colombo Previdência deu continuidade à tarefa de análise e concessão de benefícios previdenciários, compreendendo, de um lado, a aposentadoria dos servidores civis do Poder Executivo e do Poder Legislativo, e, de outro, a pensão dos beneficiários dos servidores do Poder Executivo e Legislativo.

A par da concessão de benefícios, durante o mês de **novembro/2025** foram concedido 24 (vinte e quatro) novos benefícios.

ANO 2025	Aposentadorias						Total	PLANO PREVIDENCIÁRIO (R\$)	PLANO FINANCEIRO (R\$)	VALOR TOTAL (R\$)
	Tempo de Contribuição e Idade	Proporcional por Idade	Compulsória	Invalidez	Especial de Magistério	Pensão por morte				
NOV	11	2	0	3	6	2	24	9.753,51	R\$ 121.532,57	R\$ 131.286,08
Total										

Abaixo demonstramos os benefícios concedidos desde início do ano de 2025:

ANO 2025	Aposentadorias						Total	PLANO PREVIDENCIÁRIO (R\$)	PLANO FINANCEIRO (R\$)	VALOR TOTAL (R\$)
	Tempo de Contribuição e Idade	Proporcional por Idade	Compulsória	Invalidez	Especial de Magistério	Pensão por morte				
Jan							0			
Fev	4	3	0	2	2	0	11	R\$ 33.700,16	R\$ 20.940,91	R\$ 54.641,07
Mar	3	2	0	0	2	2	9	R\$ 30.546,71	R\$ 9.832,38	R\$ 40.379,09
Abr	9	0	0	1	0	1	11	R\$ 10.890,39	R\$ 75.168,86	R\$ 86.059,25
Mai	10	2	0	2	1	4	19	R\$ 32.711,82	R\$ 23.333,55	R\$ 56.045,37
Jun	3	1	0	0	13	4	21	R\$ 17.542,90	R\$ 89.613,91	R\$ 107.156,81
Jul	8	4	0	0	6	2	20	R\$ 41.327,41	R\$ 63.643,04	R\$ 104.970,45
Ago							0	R\$ -	-	-
Set	15	2	0	1	23		41	R\$ 4.996,99	R\$ 215.021,81	R\$ 220.018,80
Out	7	1	0	2	12	2	24	0	R\$ 116.152,44	R\$ 116.152,44
Nov	11	2	0	3	6	2	24	R\$ 9.753,51	R\$ 121.532,57	R\$ 131.286,08
Total	59	15	0	8	59	15	156	R\$ 181.469,89	R\$ 735.239,47	R\$ 916.709,36

No mês de novembro/2025, foram encerrados 06 (seis) benefícios.

Tipo de Benefício	Beneficiários Encerrados	Motivo	Valor
Aposentadoria	4	Óbito	R\$ 7.675,15
Total	4		R\$ 7.675,15

5. ANÁLISE DA CARTEIRA DE INVESTIMENTOS

Com base no cenário atual, a carteira de investimentos da Colombo Previdência segue majoritariamente alocada em renda fixa, refletindo uma estratégia conservadora frente às incertezas do mercado.

Nos vértices de longo prazo, os investimentos em IMA-B e FIDC representam atualmente 0,38% da carteira. Já os Títulos Públicos adquiridos diretamente respondem por 43,44% do total.

As posições representadas por fundos atrelados ao CDI, correspondem a 34,85% da carteira. Com isso, a exposição total em renda fixa soma 78,68%.

No segmento de renda variável, a exposição total é de 14,09%. Deste montante, 8,38% estão aplicados nos Fundo Arbor II FIC FIA e Itaú Private Multimercado SP500 BLR FICFI, que, embora classificado como renda variável local, possui carteira composta por BDR's e índice S&P500, ampliando a diversificação internacional. Dessa forma, a exposição efetiva à renda variável local é de aproximadamente 5,71%.

Considerando a alocação em ativos internacionais, a carteira possui 5,20% diretamente alocados no exterior. Incluindo a parcela dos fundos Arbor II e Itaú SP500 que investem em BDR's e índice S&P500, essa exposição sobe para 13,58%.

Em investimentos estruturados — que incluem fundos multimercados e FIPs — a alocação atual é de 0,86%. Já os Fundos Imobiliários representam 1,17% da carteira.

A Colombo Previdência encerrou o mês de **Novembro/2025** com um ativo de **R\$ 589.815.004,46 (quinhentos e oitenta e nove milhões, oitocentos e quinze mil, quatro reais e quarenta e seis centavos)**, a carteira de investimentos da Autarquia estava concentrada da seguinte forma, em 28/11/2025:

POSIÇÃO DE ATIVOS E ENQUADRAMENTO

RENDA FIXA

78,68%

Artigo 7º I, Alínea a (Títulos do Tesouro Nacional)

Emissor	Título Público	Volatilid. a.a. (%)	Rentabilidade (%)			Valor (R\$)	% Carteira
			Dia	Mês	Ano		
TESOURO NACIONAL	NTN-B 150826	1,63	0,04	0,78	10,27	11.281.342,28	1,91
TESOURO NACIONAL	NTN-B 150832	5,75	-0,04	1,97	12,50	25.472.059,63	4,32
TESOURO NACIONAL	NTN-B 150535	6,21	-0,09	2,48	13,73	14.798.809,95	2,51
TESOURO NACIONAL	NTN-B 150535 (Curva) ⁽¹⁾	0,32	0,04	0,57	10,26	71.491.903,25	12,12
TESOURO NACIONAL	NTN-B 150840	7,33	-0,06	3,65	12,99	13.560.431,25	2,30
TESOURO NACIONAL	NTN-B 150840 (Curva) ⁽¹⁾	0,32	0,04	0,57	10,17	107.473.118,95	18,22
TESOURO NACIONAL	NTN-B 150545	8,05	-0,07	3,09	14,70	8.545.172,57	1,45
TESOURO NACIONAL	NTN-B 150850	8,48	-0,27	2,97	16,60	3.604.596,83	0,61
Sub-total Artigo 7º I, Alínea a		1,69	0,01	1,10	11,01	256.227.434,71	43,44

Artigo 7º I, Alínea b (Fundos 100% Títulos Públicos)

Gestor	Admin.	Ativo	Volatilid. a.a. (%)	Rentabilidade (%)			Valor (R\$)	% Carteira	PL do Fundo	% Fundo
				Dia	Mês	Ano				
CAIXA DTVM	CEF	CAIXA BRASIL TÍTULOS PÚBLICOS FIF RF LP - RESP LIMITADA	0,10	0,05	1,06	12,88	59.108.701,33	10,02	11.061.390.099,71	0,53
ITAU	ITAU	ITAÚ INSTITUCIONAIS LEGEND RENDA FIXA LONGO PRAZO FIF CIC RESP LIMITADA	1,33	0,08	1,46	13,02	27.626.855,55	4,68	1.437.429.866,62	1,92
Sub-total Artigo 7º I, Alínea b			0,37	0,06	1,17	12,91	86.735.556,88	14,71		

Artigo 7º III, Alínea a (Fundos Renda Fixa)

Gestor	Admin.	Ativo	Volatilid. a.a. (%)	Rentabilidade (%)			Valor (R\$)	% Carteira	PL do Fundo	% Fundo
				Dia	Mês	Ano				
CAIXA DTVM	CEF	CAIXA BRASIL DISPONIBILIDADES FIC DE CLASSE FIF RENDA FIXA SIMPLES - RESP LIMITADA	0,06	0,05	0,97	11,85	3.283.618,19	0,56	1.347.196.829,79	0,24
CAIXA DTVM	CEF	CAIXA BRASIL FIF RENDA FIXA REFERENCIADO DI LONGO PRAZO - RESP LIMITADA	0,09	0,06	1,06	13,08	98.919.855,66	16,77	24.574.500.885,36	0,40
ITAU	ITAU	ITAÚ INSTITUCIONAL GLOBAL DINÂMICO RF LP FIF CIC RESP LIMITADA	0,45	0,03	1,23	12,84	14.682.794,47	2,49	2.084.830.629,20	0,70
GENIAL	RJI	TOWER II RENDA FIXA FI IMA-B 5 *	2,52	0,02	-	1,74	1.142.595,07	0,19	40.236.595,42	2,84
GENIAL	RJI	TOWER RENDA FIXA FI IMA-B 5 *	131,39	-	-	178,87	221.051,12	0,04	11.230.354,25	1,97
INFINITY PLANNER		VANQUISH CORAL FI RF LP *	1,77	0,19	0,59	6,72	583.331,67	0,10	11.697.921,69	4,99
Sub-total Artigo 7º III, Alínea a			0,45	0,05	1,04	13,16	118.833.246,18	20,15		

Artigo 7º V, Alínea a (FIDC Cota Sênior)

Gestor	Admin.	Ativo	Volatilid. a.a. (%)	Rentabilidade (%)			Valor (R\$)	% Carteira	PL do Fundo	% Fundo
				Dia	Mês	Ano				
GRAPHEN	PLANNER	AR CAPITAL FIDC IMOBILIARIOS I *	277,05	-	-	-	25.434,70	0,00	138.709,97	18,34
				27,01	27,01	78,57				
GRAPHEN	RJI	LEME MULTISSETORIAL IPCA FIDC *	5,95	-0,51	-0,51	-1,92	2.241.148,96	0,38	64.259.105,29	3,49
Sub-total Artigo 7º V, Alínea a			24,33	-0,91	-0,91	5,73	2.266.583,66	0,38		
Renda Fixa			1,02	0,02	1,09	11,92	464.062.821,43	78,68		

RENDA VARIÁVEL

14,09%

Artigo 8º I (Fundos de Ações)

Gestor	Admin.	Ativo	Volatilid. a.a. (%)	Rentabilidade (%)			Valor (R\$)	% Carteira	PL do Fundo	% Fundo
				Dia	Mês	Ano				
4UM	BEM	4UM MARLIM DIVIDENDOS FIA	13,31	0,80	4,98	27,94	8.183.067,09	1,39	360.555.009,52	2,27
ARBOR	BTG PACTUAL	ARBOR II FIC FIA	21,50	0,42	-	23,26	18.569.041,70	3,15	169.464.938,32	10,96
										1,39
FINACAP	BEM	FINACAP MAURITSSTAD FIF CLASSE DE INVESTIMENTO EM AÇÕES RESP LIMITADA	15,38	0,99	6,10	31,03	25.466.551,69	4,32	598.865.066,15	4,25
ITAU	ITAU	ITAÚ AÇÕES S&P500® BRL FIF CIC RESP LIMITADA	18,33	0,15	0,35	23,85	30.860.699,88	5,23	814.019.228,38	3,79
Sub-total Artigo 8º I			14,15	0,53	2,09	29,61	83.079.360,36	14,09		
Renda Variável			14,15	0,53	2,09	29,61	83.079.360,36		14,09	

INVESTIMENTOS NO EXTERIOR

5,20%

Artigo 9º II (Fundos de Investimento no Exterior)

Gestor	Admin.	Ativo	Volatilid. a.a. (%)	Rentabilidade (%)			Valor (R\$)	% Carteira	PL do Fundo	% Fundo
				Dia	Mês	Ano				
ITAU	ITAU	ITAÚ WORLD EQUITIES FIF CIC AÇÕES IE RESP LIMITADA	17,51	-	-	2,65	13.361.320,00	2,27	571.388.738,26	2,34
Sub-total Artigo 9º II			17,51	-	-	2,65	13.361.320,00	2,27		
				0,02	0,72					

Artigo 9º III (Fundos de Ações - BDR Nível I)

Gestor	Admin.	Ativo	Volatilid. a.a. (%)	Rentabilidade (%)			Valor (R\$)	% Carteira	PL do Fundo	% Fundo
				Dia	Mês	Ano				
CAIXA DTVM	CEF	CAIXA INSTITUCIONAL BDR NÍVEL I FIF AÇÕES - RESP LIMITADA	20,01	-	-	4,28	17.320.321,28	2,94	2.392.302.286,14	0,72
Sub-total Artigo 9º III			20,01	-	-	4,28	17.320.321,28	2,94		
				0,07	2,29					
Investimentos no Exterior			15,42	-0,05	-1,61	3,56	30.681.641,28	5,20		

INVESTIMENTOS ESTRUTURADOS

0,86%

Artigo 10º II (Fundo de Participação)

Gestor	Admin.	Ativo	Volatilid. a.a. (%)	Rentabilidade (%)			Valor (R\$)	% Carteira	PL do Fundo	% Fundo
				Dia	Mês	Ano				
KINEA	LIONS TRUST	FIP MULTISTRATEGIA KINEA PRIVATE EQUITY II	13,20	0,87	0,87	14,71	1.922.636,54	0,33	154.677.733,36	1,24

Gestor	Admin.	Ativo	Volatilid. a.a. (%)	Rentabilidade (%)			Valor (R\$)	Carteira %	PL do Fundo	Fundo %
				Dia	Mês	Ano				
A5	PLANNER W7 FIP	MULTIESTRATÉGIA *	26,23	-	-	-	3.173.088,26	0,54	39.656.948,79	8,00
				0,13	0,13	23,92				
Sub-total Artigo 10º II			17,84	0,24	0,24	-	5.095.724,80	0,86		
						12,24				
Investimentos Estruturados			13,63	0,24	0,24	2,81	5.095.724,80	0,86		
FUNDOS IMOBILIÁRIOS										
1,17%										

Artigo 11º (Fundo de Investimento Imobiliário)

Gestor	Admin.	Ativo	Volatilid. a.a. (%)	Rentabilidade (%)			Valor (R\$)	Carteira %	PL do Fundo	Fundo %
				Dia	Mês	Ano				
GRAPHEN	RJI	BR HOTÉIS FII *	5,85	-	-	-0,85	5.500.763,84	0,93	111.967.884,38	4,91
				0,04	0,04					
ZION	MASTER S.A. CCTVM	CARE11 *	392,48	5,21	-	-	651.612,61	0,11	249.688.710,67	0,26
						4,72	27,34			
CAPITANIA	RIO BRAVO INVESTIMENTOS IMOBILIARIO - SHOP11 * DTVM	FII - MULTI SHOPPINGS FI	120,95	-	-	-	743.080,14	0,13	74.129.568,95	1,00
				0,06	0,06	35,80				
Sub-total Artigo 11º			90,19	0,43	-	-8,82	6.895.456,59	1,17		
						0,51				
Fundos Imobiliários			90,19	0,43	-	-	6.895.456,59	1,17		
						0,51	8,82			
Total			2,86	0,10	1,06	12,66	589.815.004,46			100,00

Ao analisar a composição da carteira de investimentos, observa-se a presença de um fundo atualmente desenquadrado em relação à regulamentação vigente:

→ **AR BANK IMOBILIÁRIOS I FIDC SÊNIOR**

O fundo em questão é o **AR BANK IMOBILIÁRIOS I FIDC SÊNIOR**, cuja exposição representa **18,34% do PL**, ultrapassando o limite regulamentar.

O desenquadramento refere-se à exposição do Regime Próprio de Previdência Social (RPPS) no patrimônio líquido do fundo, em desacordo com o disposto no **art. 19 e §1º da Resolução CMN nº 4.963/2021**, o qual estabelece que o RPPS não pode deter investimento que represente 5% do capital (patrimônio líquido) de um fundo de investimento, conforme os parâmetros a seguir:

Art. 19. O total das aplicações dos recursos do regime próprio de previdência social em um mesmo fundo de investimento deverá representar, no máximo, 15% (quinze por cento) do patrimônio líquido do fundo, observado o disposto no art. 16.

§ 1º O limite de que trata o caput será de até 5% (cinco por cento) do patrimônio líquido dos fundos de investimento de que trata o inciso V do art. 7º.

Embora o fundo esteja fora dos limites regulamentares, é importante destacar que o **AR BANK FIDC** possui características de **baixa liquidez**, o que inviabiliza a realização de resgates no curto prazo. Assim, **não é possível promover o reenquadramento imediato da aplicação**, sendo necessário aguardar a fase de **desinvestimento natural** do fundo, conforme sua política de resgate.

As aplicações nesse fundo foram realizadas sob a vigência da **Resolução CMN nº 3.922/2010**, a qual, em seu **Art. 14**, permitia alocações de até **25% do patrimônio líquido** do fundo.

Contudo, com a entrada em vigor da **Resolução CMN nº 4.963/2021**, o enquadramento das aplicações passou a seguir novos limites. Especificamente, o **Art. 27, § 2º**, estabelece que os fundos com prazos definidos para vencimento, resgate, carência ou conversão de cotas, superiores ao prazo previsto no caput, **podem ser mantidos em carteira até o vencimento**, considerando-se sua natureza de **fundos ilíquidos**.

Dessa forma, **não é possível realizar o resgate imediato** para enquadramento, devido às características contratuais e à baixa liquidez do fundo.

5.1.1 Enquadramento na Resolução CMN nº 4.963/2021 e Política de Investimentos Vigente da Autarquia.

Ao analisarmos o enquadramento segundo os limites permitidos da Resolução e Política de Investimentos, identificamos que não há desenquadramento.

Tipo de Ativo	Enquadramento Resolução CMN Nº 4.963	Enquadramento Política de Investimentos
Renda Fixa	Enquadrado	Enquadrado
Renda Variável e Investimento no Exterior	Enquadrado	Enquadrado

Em atendimento a Portaria MPS nº 519, de 24 de agosto de 2011, Artigo 3º Incisos III e V, todos os relatórios demonstrativos de enquadramento na Resolução 4.963/2021 e na Política de Investimentos para o ano de 2025, estão anexados ao final deste relatório.

5.2 ENQUADRAMENTOS DA CARTEIRA À POLÍTICA DE INVESTIMENTOS

COLOMBO								28/11/2025
Política de Investimentos								
Artigo	Tipo de Ativo	Valor(R\$)	% Carteira	Mínimo	Objetivo	Máximo	ALM	Limite Legal
Renda Fixa								
Artigo 7º I, Alínea a	Títulos do Tesouro Nacional	256.227.434,71	43,44	0,00	50,71	100,00	0,00	100,00
Artigo 7º I, Alínea b	Fundos 100% Títulos Públicos	86.735.556,88	14,71	0,00	13,00	100,00	0,00	100,00
Artigo 7º III, Alínea a	Fundos Renda Fixa	118.833.246,18	20,15	0,00	12,75	60,00	0,00	60,00
Artigo 7º V, Alínea a	FIDC Cota Sênior	2.266.583,66	0,38	0,00	0,69	5,00	0,00	5,00
	Total Renda Fixa	464.062.821,43	78,68					100,00
Renda Variável								
Artigo 8º I	Fundos de Ações	83.079.360,36	14,09	0,00	6,00	30,00	0,00	30,00
	Total Renda Variável	83.079.360,36	14,09					30,00
Investimentos no Exterior								
Artigo 9º II	Fundos de Investimento no Exterior	13.361.320,00	2,27	0,00	2,50	10,00	0,00	10,00
Artigo 9º III	Fundos de Ações - BDR Nível I	17.320.321,28	2,94	0,00	6,50	10,00	0,00	10,00
	Total Investimentos no Exterior	30.681.641,28	5,20					10,00
Investimentos Estruturados								
Artigo 10º II	Fundo de Participação	5.095.724,80	0,86	0,00	1,25	5,00	0,00	5,00
	Total Investimentos Estruturados	5.095.724,80	0,86					15,00
Fundos Imobiliários								
Artigo 11º	Fundo de Investimento Imobiliário	6.895.456,59	1,17	0,00	1,60	5,00	0,00	5,00
	Total Fundos Imobiliários	6.895.456,59	1,17					5,00
Total		589.815.004,46	100,00					

Segue abaixo tabela dos fundos que se encontram desenquadrados (*não estão aderentes à Resolução CMN nº 4.963 de 25 de novembro de 2021*);

Gestor	Admin.	Ativo	Situação
RJI	RJI	TOWER II RENDA FIXA FI IMA-B 5	Fechado em Liquidação desde 05/2018
GENIAL	RJI	TOWER RENDA FIXA FI IMA-B 5	Fechado em Liquidação desde 05/2018
INFINITY	PLANNER	VANQUISH CORAL FI RF LP	Fechado em Liquidação desde 05/2023
GRAPHEN	PLANNER	AR CAPITAL FIDC IMOBILIARIOS	Fechado em Liquidação desde 08/2021
GRAPHEN	RJI	LME REC MULTISSETORIAL IPCA FIDC	Fechado em Liquidação desde 12/2016
A5	PLANNER	W7 FIP MULTIESTRATÉGIA	Fechado em Liquidação desde 11/2022
GRAPHEN	RJI	BR HOTÉIS FII	Fechado Plano de Liquidação a ser deliberado em Assembleia Geral de Cotistas em 21/11/2025
ZION	MASTER	CARE11	Aberto – baixa liquidez
BTG PACTUAL	BTG PACTUAL	FII - MULTI SHOPPINGS FI IMOBILIARIO - SHOP11	Aberto – sem liquidez

5.3 ALOCAÇÃO POR GESTOR

COLOMBO							31/10/2025
Gestor	Saldo Anterior	Aplicações	Resgates	Amortização	Saldo	Resultado Financeiro Mês (R\$)	
4UM	7.794.676,54	0,00	0,00	0,00	8.183.067,09	388.390,55	
A5	3.177.344,08	0,00	0,00	0,00	3.173.088,26	-4.255,82	
ARBOR	18.831.172,69	0,00	0,00	0,00	18.569.041,70	-262.130,99	
CAIXA DTVM	177.612.002,21	9.414.343,22	-9.741.097,62	0,00	178.632.496,46	1.347.248,65	
CAPITANIA	743.505,00	0,00	0,00	0,00	743.080,14	-424,86	
FINACAP	24.003.110,87	0,00	0,00	0,00	25.466.551,69	1.463.440,82	
GENIAL	1.386.888,84	0,00	0,00	0,00	1.363.646,19	-23.242,65	
GRAPHEN	7.790.639,99	0,00	0,00	0,00	7.767.347,50	-23.292,49	
INFINITY	579.890,55	0,00	0,00	0,00	583.331,67	3.441,12	
ITAU	85.944.065,28	0,00	0,00	0,00	86.531.669,90	587.604,62	
KINEA	1.906.032,41	0,00	0,00	0,00	1.922.636,54	16.604,13	
TESOURO NACIONAL	256.352.371,45	0,00	0,00	2.932.719,66	256.227.434,71	2.807.782,92	
ZION	683.870,66	0,00	0,00	0,00	651.612,61	-32.258,05	

5.4 RETORNO E META DE RENTABILIDADE ACUMULADOS NO ANO DE 2025

No mês de novembro de 2025, o RPPS de Colombo registrou **rentabilidade positiva de 1,06%**, equivalente a um ganho de **R\$ 6.268.907,95** (seis milhões, duzentos e sessenta e oito mil, novecentos e sete reais e noventa e cinco centavos).

No mesmo período, a **meta** atuarial estabelecida foi de 0,58%, demonstrando que o desempenho da carteira superou a meta prevista para o mês.

Mês	Saldo Anterior	Aplicações	Resgates	Saldo no Mês	Retorno	Retorno Acum	Retorno Mês	Retorno Acum	Meta Mês	Meta Acum
Janeiro	521.958.077,60	1.074.095,93	6.037.184,57	521.972.036,70	5.409.137,17	5.409.137,17	0,96%	0,96%	0,63%	0,63%
Fevereiro	521.972.036,70	11.881.255,08	5.973.229,02	523.763.114,63	640.342,37	6.043.479,50	0,20%	1,16%	1,74%	2,38%
Março	523.763.114,63	7.205.929,97	6.089.880,51	526.542.754,36	1.663.590,27	7.707.069,77	0,31%	1,47%	0,96%	3,36%
Abril	526.542.754,36	5.972.958,47	6.156.601,40	532.181.141,80	5.822.030,37	13.529.100,14	1,09%	2,58%	0,86%	4,25%
Mai	532.181.141,80	11.777.456,18	6.082.241,03	546.124.068,19	11.144.938,91	24.674.039,05	2,07%	4,70%	0,71%	4,98%
Junho	546.124.068,19	13.626.976,58	6.186.021,06	561.786.047,69	8.221.023,98	32.895.063,03	1,48%	6,26%	0,66%	5,68%
Julho	561.786.047,69	7.755.168,11	6.098.689,14	568.183.664,99	5.414.590,12	38.309.653,15	0,95%	7,27%	0,75%	6,47%
Agosto	568.183.689,14	21.986.783,22	13.629.900,83	577.920.309,44	6.483.204,38	44.792.857,53	1,15%	8,51%	0,33%	6,83%
Setembro	577.920.309,44	10.675.163,30	14.064.027,25	582.592.767,54	8.306.962,29	53.099.820,49	1,41%	10,03%	0,95%	7,84%
Outubro	582.592.767,54	6.624.134,82	9.692.579,16	586.805.570,57	7.706.407,93	60.806.228,42	1,31%	11,47%	0,58%	8,47%
Novembro	586.805.570,57	9.414.343,22	9.741.097,62	589.815.004,46	6.268.907,95	67.075.136,37	1,06%	12,66%	0,58%	9,10%

5.5 RENTABILIDADE POR SEGMENTO

No mês de novembro, os fundos de investimento apresentaram os seguintes desempenhos, conforme suas classificações:

- **Fundos de Renda Fixa:**

Com um patrimônio de **R\$ 464.062.821,43** (quatrocentos e sessenta e quatro milhões, sessenta e dois mil, oitocentos e vinte e um reais e quarenta e três centavos), esses fundos registraram um **retorno positivo de 0,86%**, equivalente a **R\$ 5.097.041,35** (cinco milhões, noventa e sete mil, quarenta e um reais e trinta e cinco centavos).

- **Fundos de Renda Variável:**

Representando um total de **R\$ 83.079.360,36** (oitenta e três milhões, setenta e nove mil, trezentos e sessenta reais e trinta e seis centavos), esses fundos obtiveram **rentabilidade positiva de 0,29%**, o que corresponde a **R\$ 1.697.467,97** (hum milhão, seiscentos e noventa e sete mil, quatrocentos e sessenta e seis reais e noventa e sete centavos).

- **Fundos de Investimento no Exterior:**

Com saldo de **R\$ 30.681.641,28** (trinta milhões, seiscentos e oitenta e um mil, seiscentos e quarenta e

um reais e vinte e oito centavos), apresentaram **retorno negativo de -0,08%**, gerando resultado de **R\$ - 502.824,71** (quinhentos e dois mil, oitocentos e vinte e quatro reais e setenta e um centavos).

- **Investimentos Estruturados:**

Com um montante de **R\$ 5.095.724,80** (cinco milhões, noventa e cinco mil, setecentos e vinte e quatro reais e oitenta centavos), apresentaram **retorno positivo de 0,01%**, representando o valor de **R\$ 12.348,31** (doze mil, trezentos e quarenta e oito reais e trinta e um centavos).

- **Fundos Imobiliários:**

Totalizando **R\$ 6.895.456,59** (seis milhões, oitocentos e noventa e cinco mil, quatrocentos e cinquenta e seis reais e cinquenta e nove centavos), registraram **retorno negativo de -0,01%**, equivalente a **R\$ - 35.124,97** (trinta e cinco mil, cento e vinte e quatro reais e noventa e sete centavos).

5.6 EVOLUÇÃO PATRIMONIAL

Evolução Patrimonial		
Outubro/2025	Novembro/2025	Aumento do Patrimônio Líquido
586.805.570,57	589.815.004,46	R\$ 3.009.433,89

No mês anterior ao de referência deste relatório, o RPPS de Colombo apresentava um patrimônio líquido de **R\$ 586.805.570,57** (quinhentos e oitenta e seis milhões, oitocentos e cinco mil, quinhentos e setenta reais e cinquenta e sete centavos).

Em novembro de 2025, o patrimônio líquido evoluiu para **R\$ 589.815.004,46** (quinhentos e oitenta e nove milhões, oitocentos e quinze mil, quatro reais e quarenta e seis centavos) representando um **acréscimo de R\$ 3.009.433,89** (três milhões, nove mil, quatrocentos e trinta e três reais e oitenta e nove centavos).

- **Patrimônio por Plano**

- **Plano Financeiro**

No mês anterior, o plano financeiro possuía um patrimônio líquido de **R\$ 10.396.988,40** (dez milhões, trezentos e noventa e seis mil, novecentos e oitenta e oito reais e quarenta centavos). Em novembro, esse valor foi para **R\$ 10.667.219,50** (dez milhões, seiscentos e sessenta e sete mil, duzentos e dezenove reais e cinquenta centavos).

- **Plano Previdenciário**

Em outubro de 2025, o plano previdenciário registrava um patrimônio líquido de **R\$ 573.268.210,92** (quinhentos e setenta e três milhões, duzentos e sessenta e oito mil, duzentos e dez reais e noventa e

dois centavos). Ao final de novembro, esse valor evoluiu para **R\$ 575.864.166,77** (quinhentos e setenta e cinco milhões, oitocentos e sessenta e quatro mil, cento e sessenta e seis reais e setenta centavos).

- **Nível de Liquidez da Carteira:**

Atualmente, **55,41%** dos recursos da carteira possuem **liquidez em até 30 dias**, **1,91%** tem **liquidez em até 365 dias** e os **42,68% restantes** têm liquidez **superior a 365 dias**, o que confere margem para absorver oscilações e mudanças no cenário econômico sem comprometer a solvência do portfólio.

6. CONCLUSÃO

Demonstra-se através deste relatório que os investimentos da Colombo Previdência - Previdência dos Servidores Municipais de Colombo – buscam atingir a meta atuarial, evidenciando o comprometimento da Autarquia em assegurar o pagamento dos benefícios previdenciários já concedidos e o pagamento dos benefícios a conceder.

Diante do exposto, encaminho o presente relatório para análise de conformidade e posterior apreciação e aprovação da Diretoria Executiva, do Comitê de Investimentos, do Conselho Fiscal e do Conselho Deliberativo.

* <https://valorinveste.globo.com/mercados/renda-variavel/bolsas-e-indices/noticia/2025/11/28/ibovespa-fecha-novembro-com-novo-recorde-e-alta-mensal-de-6percent-a-maior-em-15-meses.ghtml>

** <https://www.infomoney.com.br/mercados/ibovespa-encerra-novembro-com-records-acima-de-159-mil-e-ja-salta-32-no-ano/>

*** <https://agenciabrasil.ebc.com.br/economia/noticia/2025-11/bolsa-volta-bater-recorde-e-tem-maior-alta-em-15-meses-em-novembro>

**** <https://www.bcb.gov.br/estatisticas/estatisticasfiscais>

***** <https://agenciadenoticias.ibge.gov.br/agencia-sala-de-imprensa/2013-agencia-de-noticias/releases/45235-ipca-15-foi-de-0-20-em-novembro>

***** <https://agenciadenoticias.ibge.gov.br/agencia-sala-de-imprensa/2013-agencia-de-noticias/releases/45420-ipca-fica-em-0-18-em-novembro-2>

***** <https://www.gov.br/fazenda/pt-br/central-de-conteudo/publicacoes/conjuntura-economica/inflacao/2025/informativo-igp-m-nov2025.html>

Colombo, 12 de Janeiro de 2026.

Documento assinado digitalmente



WILTON LUIZ CARRAO

Data: 23/01/2026 10:57:28-0300

Verifique em <https://validar.iti.gov.br>

Wilton Luiz Carrão
Diretor Superintendente
Certificação Profissional SPREV

Documento assinado digitalmente



GIOVANI CORLETTO

Data: 23/01/2026 08:15:15-0300

Verifique em <https://validar.iti.gov.br>

Giovani Corletto
Diretor Financeiro
Certificação SPREV

Documento assinado digitalmente



ALEKSANDRA DO CARMO ULLMANN

Data: 23/01/2026 09:28:26-0300


Verifique em <https://validar.iti.gov.br>

Aleksandra do Carmo Ullmann
Diretora de Benefícios
Certificação SPREV

Parecer do Comitê de Investimentos


Diante da análise realizada e da conferência do relatório supracitado, concluímos que **não foram identificados indícios ou informações que comprometam a aprovação das aplicações dos recursos da Colombo Previdência no mês de novembro de 2025.**

Assim, **consideram-se aprovadas as aplicações dos recursos referentes ao referido período**, por estarem em conformidade com as diretrizes e deliberações estabelecidas por este Comitê até a data **26 de Janeiro de 2026.**


Documento assinado digitalmente
 GIOVANI CORLETTO
Data: 23/01/2026 16:13:11-0300
Verifique em <https://validar.iti.gov.br>

Colombo, 26 de janeiro de 2026.


Giovani Corletto
Diretor Financeiro
Certificação SPREV

Documento assinado digitalmente
 RIOLANDO FRANSOLINO JUNIOR
Data: 26/01/2026 08:59:18-0300
Verifique em <https://validar.iti.gov.br>


Presidente do Conselho Fiscal
Certificação SPREV

Documento assinado digitalmente
 MARCO AURELIO GASTAO
Data: 26/01/2026 08:50:57-0300
Verifique em <https://validar.iti.gov.br>

Marco Aurelio Gastão
Presidente do Conselho Deliberativo

Documento assinado digitalmente
 ALEKSANDRA DO CARMO ULLMANN
Data: 23/01/2026 15:57:30-0300
Verifique em <https://validar.iti.gov.br>

Aleksandra do Carmo Ullmann
Diretora de Benefícios
Certificação SPREV

Documento assinado digitalmente
 WILTON LUIZ CARRAO
Data: 27/01/2026 08:07:36-0300
Verifique em <https://validar.iti.gov.br>

Wilton Luiz Carrão
Diretor Superintendente
Certificação SPREV

Declaração de Conformidade

Considerando as atribuições a mim investidas, na qualidade de Controle Interno da Colombo Previdência, conforme Portaria Colombo Previdência nº 001/2025.

Considerando o exame dos dados contábeis, extratos bancários e informações extraídas dos processos administrativos relativos às informações contidas neste relatório, relativo à prestação de contas do mês de **Novembro/2025**

Manifesto-me pela sua:

CONFORMIDADE, tendo em vista que todos os procedimentos foram cumpridos.

INCONFORMIDADE, tendo em vista que:

Obs.: Constatou-se que as informações inseridas neste relatório conferem com os registros internos da Autarquia.

Colombo, 23 de janeiro de 2026.


Sandra Mara Bontorin Ceccon

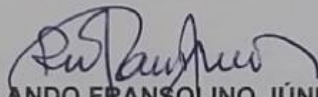
Controladora Colombo Previdência

Sandra Mara Bontorin
RG.: 8.907.525-4
Controladora Interna da
Colombo Previdência


Aprovação do Conselho Fiscal

O Conselho Fiscal da Autarquia Colombo Previdência - Previdência dos Servidores Municipais de Colombo, no uso de suas atribuições legais, tendo examinado as demonstrações contábeis relativas ao mês de **Novembro/2025**, contidas nos Balanços Orçamentário, Financeiro, Patrimonial e a Demonstração das Variações Patrimoniais e análise do relatório de gestão mensal com as informações sobre receitas de contribuições e compensações previdenciárias e administrativas, despesas previdenciárias e administrativas, benefícios concedidos e folha de pagamento mensal e informações sobre a carteira de investimentos, concluiu após exame, que os dados apresentados refletem adequadamente a situação patrimonial e financeira da Colombo Previdência. Portanto, manifesta-se este Conselho Fiscal, favoravelmente à aprovação da prestação de contas relativa à competência **Novembro/2025**.


Colombo, 27 de Janeiro de 2026




RIOLANDO FRANZOLINO JÚNIOR
Presidente do Conselho Fiscal
Representante indicado pela ASSEMCO
Certificação SPREV



JOCIMARA DE FATIMA NUNES M FOLTRAN
Representante indicado pela ASSEMCO
Certificação SPREV



DIRCEU CAVASSIN
Representante indicado pela ASSEMCO
Certificação SPREV



ELIANE APARECIDA ALVES DE LIMA
Representante indicado pela APMC




PAULO PIZAR ANTONIACOMI
Suplente de JUMARA ADRIANA PESSINI
Representante indicado pelo Executivo
Certificação SPREV

Aprovação do Conselho Deliberativo

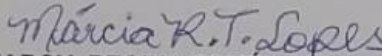
Considerando que as aplicações da Autarquia Colombo Previdência - Previdência dos Servidores Municipais de Colombo estão em conformidade com a Política Anual de Investimentos aprovada por este Órgão Colegiado.

Considerando a aprovação das contas do referido mês por parte do Conselho Fiscal, o Conselho Deliberativo da Colombo Previdência, aprova a prestação de contas relativa à competência **Novembro/2025**, na forma do presente relatório.

Colombo, 28 de janeiro de 2026



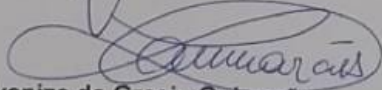
MARCO AURELIO GASTAO
Representante Executivo
Certificação SPREV




MARCIA REGINA TOMÉ LOPES
Representante indicado pela APMC



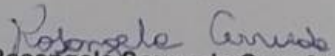
ARILDO CARDOSO DA SILVA
Representante inativos



Ivanize de Gracia Guimarães
Representante Assessoria



Claudinei Duarte de Lima
Representante indicado pela APMC



Rosângela Souza da Cruz Arruda
Representante indicado pela APMC