

Relatório de Gestão Previdenciária

COLOMBO PREVIDÊNCIA

Dezembro de 2025

Sumário

1.	OBJETIVO.....	2
2.	ANÁLISE DO MERCADO	2
2.1	Análise do Cenário Econômico	2
2.1.1	Resenha Macro Brasil.....	2
3.	RECEITAS E DESPESAS.....	5
3.1	RECEITA PREVIDENCIÁRIA	5
3.2	DESPESA PREVIDENCIÁRIA	6
3.1	RECEITA ADMINISTRATIVA	7
3.2	DESPESA ADMINISTRATIVA	7
4.	BENEFÍCIOS CONCEDIDOS E DADOS DOS BENEFICIÁRIOS	9
5.	ANÁLISE DA CARTEIRA DE INVESTIMENTOS.....	11
5.1.1	Enquadramento na Resolução CMN nº 4.963/2021 e Política de Investimentos Vigente da Autarquia.....	15
5.2	ENQUADRAMENTOS DA CARTEIRA À POLÍTICA DE INVESTIMENTOS.....	16
5.3	ALOCAÇÃO POR GESTOR	18
5.4	RETORNO E META DE RENTABILIDADE ACUMULADOS NO ANO DE 2025	18
5.5	RENTABILIDADE POR SEGMENTO	19
5.6	EVOLUÇÃO PATRIMONIAL	20
6.	CONCLUSÃO	21
	Declaração de Conformidade.....	23
	Parecer do Comitê de Investimentos.....	24
	Aprovação da Diretoria Executiva	25
	Aprovação do Conselho Fiscal	26
	Aprovação do Conselho Deliberativo	28

1. OBJETIVO

O Relatório de Gestão é o instrumento que apresenta os resultados alcançados com a execução da Política de Investimentos aprovada para o exercício de 2025, contemplando a comprovação da aplicação dos recursos da **Colombo Previdência – Previdência dos Servidores Públicos Municipais de Colombo**.

Os resultados alcançados são apurados, com base no conjunto de indicadores, que foram definidos para acompanhar o cumprimento das metas anuais.

A estratégia de investimentos tem como ponto central o respeito às condições de segurança, rentabilidade, solvência, liquidez e transparência dos ativos financeiros a serem escolhidos mediante avaliações criteriosas, tanto quantitativas quanto qualitativas.

Com o compromisso de assegurar uma gestão previdenciária de qualidade, especialmente no que se refere às aplicações dos recursos, apresentamos o Relatório de Gestão de **análise e deliberação** elaborado pelo Gestor de Recursos da Colombo Previdência.

2. ANÁLISE DO MERCADO

2.1 Análise do Cenário Econômico

2.1.1 Resenha Macro Brasil

2.1.1.1 Atividade Econômica

O Ibovespa, principal índice da bolsa de valores brasileira, encerrou o mês de dezembro com alta no mês de 1,29% aos 161.125,37 pontos, apresentando rentabilidade acumulada de 33,95% no ano, sendo o melhor desempenho anual para a bolsa brasileira desde 2016, quando avançou 38,93%.

A bolsa brasileira se beneficiou ao longo do ano de um movimento de rotação global de recursos, impulsionado pela flexibilização da política monetária norte-americana e a perspectiva de um ciclo de corte da taxa de juros no Brasil em 2026. Segundo analistas do Itaú BBA, a tendência para o ano de 2026 segue de alta e consistente.

No início de 2025, houve forte incerteza fiscal e política trazendo impacto direto na curva de juros e no comportamento de ativos domésticos. A Selic atingiu 15% após sucessivas elevações e o Banco Central reforçou a necessidade de uma política contracionista por um período prolongado para garantir a convergência da inflação à meta.

A atividade econômica mostrou-se resiliente no início do ano, apoiada por uma demanda interna, e de solidez no mercado de trabalho, contudo ao final do semestre sinais de desaceleração do consumo ficaram mais evidentes.

No início do segundo semestre consolidou-se um quadro de política monetária restritiva com a Selic mantida em 15% e sem indicações de cortes no curto prazo, a atividade econômica perdeu força de maneira mais evidente, com estagnação do PIB, retração no consumo e impactos mais fortes sobre o varejo, indústria e construção civil.

A inflação apresentou melhora consistente, encerrando 2025 em 4,26%, dentro do intervalo de tolerância e com expectativas de acomodação gradual.

O Dólar comercial apresentou queda de 11,17% no ano frente ao real, encerrando a última sessão do ano cotado a R\$ 5,48. O ano foi marcado por maior incerteza na política econômica americana, com dúvidas sobre a trajetória fiscal e política comercial mais agressiva, que trouxeram desvalorização do dólar globalmente.

A taxa de desemprego no Brasil, apurada pelo IBGE (Instituto Brasileiro de Geografia e Estatística) divulgada no último dia do mês 30/12 recuou para 5,2% no trimestre encerrado em novembro, ante 5,6% no trimestre imediatamente anterior encerrado em outubro. No mesmo período de 2024 a taxa de desemprego era de 6,1%

2.1.1.2 Inflação

O IPCA-15 registrou alta de 0,25% em dezembro, levemente acima do valor observado no mês anterior (0,20%). O principal impacto positivo veio do grupo Transportes, que apresentou elevação de 0,69% e contribuiu com 0,14 ponto percentual para o índice geral. Por outro lado, o grupo Artigos de Residência teve a quarta redução consecutiva nos preços, com queda de 0,64% e impacto de -0,02 ponto percentual. No acumulado do ano, o IPCA-15 acumula alta de 4,41%. Em dezembro de 2024, a variação mensal havia sido de 0,34%.

O IPCA (Índice Nacional de Preços ao Consumidor Amplo) apresentou inflação de 0,33% em dezembro, superior aos 0,18% registrados em novembro. Com esse resultado, o índice encerrou o ano com alta acumulada de 4,26%, valor 0,57 ponto percentual inferior ao observado em 2024 (4,83%). Além disso, o IPCA de 2025 ficou abaixo do teto da meta de 4,5% estabelecida pelo Conselho Monetário Nacional, sendo também o menor acumulado anual desde 2018, quando marcou 3,75%.

O Índice Geral de Preços do Mercado (IGP-M), calculado pela Fundação Getúlio Vargas, registrou uma leve queda de 0,01% em dezembro, na comparação com o mês anterior. Com esse resultado, o índice terminou o ano de 2025 com uma retração acumulada de 1,05%. Em contraste, em dezembro de 2024, o IGP-M havia apresentado alta de 0,94% no mês, acumulando elevação de 6,54% em 12 meses.

2.1.1.3 Política Monetária

De acordo com o Boletim Focus publicado em 02/01/2026, as projeções para os próximos anos são as seguintes:

- **PIB:**
 - 2025: 2,26%
 - 2026: 1,80%
 - 2027: 1,80%
 - 2028: 2,00%
- **Inflação (IPCA):**
 - 2025: 4,31%
 - 2026: 4,06%
 - 2027: 3,80%
 - 2028: 3,50%
- **Câmbio (R\$/US\$):**
 - 2025: R\$ 5,44
 - 2026: R\$ 5,50
 - 2027: R\$ 5,50
 - 2028: R\$ 5,55
- **Taxa Selic (ao ano):**
 - 2025: 15,00%
 - 2026: 12,25%
 - 2027: 10,50%
 - 2028: 9,75%

2.1.1.4 Resenha Macro Internacional

Nos Estados Unidos, a economia iniciou 2025 com desaceleração, influenciada pelo inverno rigoroso e pelo enfraquecimento do consumo. No segundo semestre, a atividade econômica seguiu em expansão, porém em ritmo mais moderado, com o mercado de trabalho mostrando sinais de perda de força. A inflação permaneceu resistente ao longo do ano, pressionada pelo repasse de tarifas sobre mais de 60 países, mas apresentou convergência gradual.

O Federal Reserve manteve a taxa de juros entre 4,25% e 4,50% no início do ano, adotando postura cautelosa diante das incertezas fiscais. A partir do segundo semestre, iniciou um ciclo de cortes graduais, reduzindo a taxa para o intervalo de 3,50% a 3,75%, mantendo-se totalmente dependente dos dados econômicos, em meio a pressões políticas internas e ao prolongado shutdown.

Na Zona do Euro, o ano foi marcado por crescimento moderado. Após um início ainda frágil, a economia demonstrou maior estabilidade no segundo semestre, impulsionada pelo setor de serviços, aumento da renda real e um mercado de trabalho robusto. A inflação convergiu gradualmente para a meta, encerrando próxima de 2%, o que permitiu ao BCE manter os juros inalterados e adiar qualquer sinalização de corte para 2026.

A China, por sua vez, apresentou crescimento moderado no primeiro semestre, sustentado por estímulos prévios e bom desempenho das exportações. Entretanto, persistiram desafios estruturais, como deflação, alto desemprego e fragilidade imobiliária. No segundo semestre, esses fatores se intensificaram, resultando em desaceleração cíclica mais evidente, excesso de capacidade produtiva, pressão deflacionária e margens corporativas comprimidas. A estratégia chinesa evoluiu para o redirecionamento comercial, reduzindo a dependência dos EUA e aumentando fluxos para Ásia, Europa e mercados emergentes.

3. RECEITAS E DESPESAS

3.1 RECEITA PREVIDENCIÁRIA

No mês de dezembro de 2025, as receitas previdenciárias arrecadadas na Autarquia foram de **R\$ 23.382.496,49 (vinte e três milhões, trezentos e oitenta e dois mil, quatrocentos e noventa e seis reais e quarenta e nove centavos)** assim discriminados:

Entradas	Plano Previdenciário	Plano Financeiro	Total
Contribuição Previdenciária Patronal e dos Servidores Ativos	R\$ 8.296.448,40	R\$ 7.403.638,54	R\$ 15.700.086,94
Contribuição Previdenciária dos Aposentados e Pensionistas	R\$ 165.199,71	R\$ 20.567,04	R\$ 185.766,75
Rendimento sobre as Aplicações Financeiras	R\$ 6.360.577,57	R\$ 284.988,35	R\$ 6.645.565,92
Compensação Previdenciária	R\$ 246.002,89	R\$ 433.227,04	R\$ 679.229,93
Contribuições Sobre Processos Judiciais	R\$ 82.324,24	R\$ 89.522,71	R\$ 171.846,95
Total	R\$ 15.150.552,81	R\$ 8.231.943,68	R\$ 23.382.496,49

Os valores recebidos em **dezembro de 2025**, referentes aos repasses das contribuições dos servidores e da parte patronal — relativos à folha de pagamento da Prefeitura Municipal de Colombo, da Câmara Municipal de Colombo e da Colombo Previdência — foram integralmente aplicados no fundo

Caixa Brasil Títulos Públicos FI RF, contemplando tanto o plano financeiro quanto o plano previdenciário.

No que se refere ao fluxo do Comprev (Sistema de Compensação Previdenciária), o valor bruto a receber no mês totalizou **R\$ 679.229,93 (seiscentos e setenta e nove mil, duzentos e vinte e nove reais e noventa e três centavos)**.

Os recursos provenientes da compensação previdenciária foram alocados da seguinte forma: no plano financeiro, também direcionados ao fundo **Caixa Brasil Títulos Públicos FI RF**; e no plano previdenciário, aplicados no fundo **Caixa FI Brasil DI LP**.

3.2 DESPESA PREVIDENCIÁRIA

Na competência **Dezembro/2025** as Despesas Previdenciárias (Total de gasto com aposentadorias, pensões, foram de **R\$ 14.757.904,06 (quatorze milhões, setecentos e cinquenta e sete mil, novecentos e quatro reais e seis centavos)**, discriminados da forma abaixo:

	Plano Previdenciário	Plano Financeiro	Total
Aposentadorias (PMC)/(CMC) e Autarquia (competência dezembro/2025)	R\$ 6.268.425,81	R\$ 2.585.166,16	R\$ 8.853.591,97
Pensões (PMC)/(CMC) e Autarquia (competência dezembro/2025)	R\$ 457.138,61	R\$ 282.898,38	R\$ 740.036,99
Aposentadorias (PMC)/(CMC) e Autarquia (competência 13º salário 2025)	R\$ 3.291.972,41	R\$ 1.104.921,40	R\$ 4.396.893,81
Pensões (PMC)/(CMC) e Autarquia (competência 13º salário 2025)	R\$ 229.531,31	R\$ 137.136,42	R\$ 366.667,73
Pagamento Fluxo de Comprev – ref. 12/2025	-	R\$ 400.713,56	R\$ 400.713,56
Total	R\$ 10.247.068,14	R\$ 4.510.835,92	R\$ 14.757.904,06

A folha de benefícios da competência mensal de dezembro de 2025, para aposentados e pensionistas vinculados ao plano financeiro, totalizou **R\$ 2.868.064,54 (dois milhões, oitocentos e sessenta e oito mil, sessenta e quatro reais e cinquenta e quatro centavos)** pagos com recursos do fundo **Caixa FI Brasil Títulos Públicos RF**. Desse montante, **R\$ 6.075,73 (seis mil, setenta e cinco reais e setenta e três centavos)** permaneceram em conciliação, relativos a beneficiários com pagamentos suspensos por ausência de cadastramento na competência mencionada.

No caso do plano previdenciário, a folha de benefícios de dezembro de 2025 atingiu **R\$ 6.725.564,42 (seis milhões, setecentos e vinte e cinco mil, quinhentos e sessenta e quatro reais e quarenta e dois centavos)**, também quitada com recursos do fundo **Caixa FI Brasil Títulos Públicos RF**. Deste total, R\$ **13.540,78 (treze mil, quinhentos e quarenta reais e setenta e oito centavos)** permaneceram em conciliação, devido a suspensões de pagamentos por falta de recadastramento.

Quanto ao fluxo do Comprev (Sistema de Compensação Previdenciária), o valor total de pagamentos, somado aos valores retidos por glosas (descontados referentes a óbitos), foi de **R\$ 400.713,56 (quatrocentos mil, setecentos e treze reais e cinquenta e seis centavos)**.

Houve no mês o recebimento de **R\$ 8.772.402,24 (oito milhões, setecentos e setenta e dois mil, quatrocentos e dois reais e vinte e quatro centavos)** relativo à receita do Imposto de Renda Retido na Fonte, conforme definido na nova revisão da segregação de massas, Lei Municipal 1861/2025, valor este pertencente ao plano previdenciário e que foi aplicado no fundo **Caixa FI BR RF DI LP** conforme definido pelo Comitê de Investimentos.

3.1 RECEITA ADMINISTRATIVA

No mês de dezembro de 2025, a Prefeitura de Colombo creditou o valor **de R\$ 831.224,06 (oitocentos e trinta e um mil, duzentos e vinte e quatro reais e seis centavos)**. Em relação ao saldo da Taxa de Administração, ao final de dezembro de 2025, o valor disponível na respectiva conta era de **R\$ 3.283.618,19 (três milhões, duzentos e oitenta e três mil, seiscentos e dezoito reais e dezenove centavos)**.

3.2 DESPESA ADMINISTRATIVA

As Despesas Administrativas (despesas com folha de pagamento do pessoal do quadro próprio, somados aos custos de manutenção e funcionamento das atividades) no mês de dezembro de 2025 foram de **R\$ 483.320,34 (quatrocentos e oitenta e três mil, trezentos e vinte reais e trinta e quatro centavos)**, discriminados da seguinte forma:

CREDOR	ASSUNTO	PROCESSO	COMPETÊNCIA NOVEMBRO/2025
DATAPREV	SOFTWARE COMPREV	43280/2025	R\$ 1.800,00
COPPINI E CIA LTDA	SOFTWARE CÁLCULOS	42855/2025	R\$ 913,49
KAROLAYNE AP. G. PROCÓPIO	FORNECIMENTO ÁGUA	43129/2025	R\$ 130,00
CONSELHO FISCAL	PAGAMENTO JETON (Reunião 02/12/2025)	43202/2025	R\$ 910,80

FOPAG COLOMBO PREVIDÊNCIA	FOLHA DE PAGAMENTO 13º SALÁRIO 2025 VALOR BRUTO PARA EMPENHO	43430/2025	R\$ 117.673,08
COLOMBO PREVIDÊNCIA	CONTRIBUIÇÃO PATRONAL 13º SALÁRIO 2025	43430/2025	R\$ 20.612,47
COLOMBO PREVIDÊNCIA	CONTRIBUIÇÃO ATIVOS SOBRE 13º SALÁRIO 2025	43430/2025	R\$ 17.847,02
HIRTACIDES ADVOGADOS	ASSESSORIA JURÍDICA	43995/2025	R\$ 6.200,00
LDB (I9 ADVISORY)	CONSULTORIA FINANCEIRA	43983/2025	R\$ 1.034,09
WOLF TÁTICO BRASIL	MONITORAMENTO E ALARME	44005/2025	R\$ 149,00
WEBJUS	RECORTES ELETRONICOS	43645/2025	R\$ 87,42
SOLFINO	ALUGUEL	44076/2025	R\$ 11.021,20
COPEL	ENERGIA ELETRICA	44004/2025	R\$ 492,19
RCI TECNOLOGIA	BACKUP EM NUVEM	43981/2025	R\$ 735,53
VN SOLUTION	SERV. TÉCNICO EM TI	43979/2025	R\$ 1.558,31
CBX SERVIÇOS	INTERNET FIBRA ÓPTICA	44081/2025	R\$ 312,20
SECRETARIA DA RECEITA PREVIDENCIÁRIA	INSS PATRONAL EXPRESSO NA GUIA (REF 11-2025)	44270/2025	R\$ 3.676,24
SECRETARIA DA RECEITA PREVIDENCIÁRIA	INSS PATRONAL EXPRESSO NA GUIA (REF 13º 2025)	44317/2025	R\$ 3.676,24
IPM SISTEMAS	SISTEMAS GESTÃO	44388/2025	R\$ 10.506,57
FOPAG COLOMBO PREVIDÊNCIA	FOLHA DE PAGAMENTO 12/2025 VALOR BRUTO PARA EMPENHO	44856/2025	R\$ 148.750,95
COLOMBO PREVIDÊNCIA	CONTRIBUIÇÃO PATRONAL 11/2025	42319/2025	R\$ 20.732,12
COLOMBO PREVIDÊNCIA	CONTRIBUIÇÃO ATIVOS	44856/2025	R\$ 17.948,54
ASSOCIAÇÃO METROCARD	VALE TRANSPORTE	44968/2025	R\$ 441,29
CORREIOS	CORREIOS E TELEGRAFOS	44983/2025	R\$ 189,90
CONSELHO DELIBERATIVO	PAGAMENTO JETON (Reunião 12/12/2025)	44977/2025	R\$ 759,00
FOPAG BOLSA ESTÁGIO	FOLHA DE PAGAMENTO 11/2025	45251/2025	R\$ 2.054,40
SECRETARIA DA RECEITA PREVIDENCIÁRIA	INSS PATRONAL EXPRESSO NA GUIA (REF 12-2025)	45327/2025	R\$ 3.676,24
ATTUAL COPY SYSTEM	ALUGUEL IMPRESSORAS	45385/2025	R\$ 407,55
SECRETARIA DA RECEITA FEDERAL	PARCELAMENTO PASEP	45589/2025	R\$ 89.024,50
TOTAL			R\$ 483.320,34

Considerando a rentabilidade auferida no mês e as movimentações mencionadas, o saldo final disponível em dezembro de 2025 totalizou **R\$ 3.671.549,57 (três milhões, seiscentos e setenta e um mil, quinhentos e quarenta e nove reais e cinquenta e sete centavos)**, conforme detalhado a seguir:

Tabela Referente a Taxa de Administração 12/2025	
<i>Descrição</i>	<i>Valor em R\$</i>
Total de Receitas	831.224,06
Total de Despesas	483.320,34
Saldo mês (Sobra)	347.903,72
Saldo em Conta mês 11/2025	3.283.618,19
Rendimento da Aplicação	40.027,66
Saldo atual	3.671.549,57

4. BENEFÍCIOS CONCEDIDOS E DADOS DOS BENEFICIÁRIOS

A **COLOMBO PREVIDÊNCIA** possui os seguintes segurados e beneficiários:

<i>DESCRIÇÃO</i>	<i>QTDE</i>	<i>REMUNERAÇÃO/PROVENTOS/PENSÕES</i>
Ativos PMC (base Colombo Previdência)	4388	R\$ 22.537.308,88
Ativos da Colombo Previdência	11	R\$ 147.901,01
Ativos da Câmara Municipal Colombo	48	R\$ 365.448,33
Aposentados	2028	R\$ 8.853.591,97
Pensionistas	285	R\$ 740.036,99
Total	6773	R\$ 32.644.287,18

A Autarquia processa a folha de pagamento de um total de 2.313 beneficiários, sendo servidores inativos e pensionistas do Poder Executivo e Poder Legislativo.

A Colombo Previdência deu continuidade à tarefa de análise e concessão de benefícios previdenciários, compreendendo, de um lado, a aposentadoria dos servidores civis do Poder Executivo e do Poder Legislativo, e, de outro, a pensão dos beneficiários dos servidores do Poder Executivo e Legislativo.

A par da concessão de benefícios, durante o mês de **dezembro/2025** foram concedido 22 (vinte e dois) novos benefícios.

ANO 2025	Aposentadorias						Total	PLANO PREVIDENCIÁRIO (R\$)	PLANO FINANCEIRO (R\$)	VALOR TOTAL (R\$)
	Tempo de Contribuição e Idade	Proporcional por Idade	Compulsória	Invalidez	Especial de Magistério	Pensão por morte				
DEZ	10	1	0	3	8	0	22	R\$ 1.518,00	R\$ 126.047,45	R\$ 127.565,45

Abaixo demonstramos os benefícios concedidos desde início do ano de 2025:

ANO 2025	Aposentadorias						Total	PLANO PREVIDENCIÁRIO (R\$)	PLANO FINANCEIRO (R\$)	VALOR TOTAL (R\$)
	Tempo de Contribuição e Idade	Proporcional por Idade	Compulsória	Invalidez	Especial de Magistério	Pensão por morte				
Jan							0			
Fev	4	3	0	2	2	0	11	R\$ 33.700,16	R\$ 20.940,91	R\$ 54.641,07
Mar	3	2	0	0	2	2	9	R\$ 30.546,71	R\$ 9.832,38	R\$ 40.379,09
Abr	9	0	0	1	0	1	11	R\$ 10.890,39	R\$ 75.168,86	R\$ 86.059,25
Mai	10	2	0	2	1	4	19	R\$ 32.711,82	R\$ 23.333,55	R\$ 56.045,37
Jun	3	1	0	0	13	4	21	R\$ 17.542,90	R\$ 89.613,91	R\$ 107.156,81
Jul	8	4	0	0	6	2	20	R\$ 41.327,41	R\$ 63.643,04	R\$ 104.970,45
Ago							0	R\$ -	-	-
Set	15	2	0	1	23		41	R\$ 4.996,99	R\$ 215.021,81	R\$ 220.018,80
Out	7	1	0	2	12	2	24	0	R\$ 116.152,44	R\$ 116.152,44
Nov	11	2	0	3	6	2	24	R\$ 9.753,51	R\$ 121.532,57	R\$ 131.286,08
Dez	10	1	0	3	8	0	22	R\$ 1.518,00	R\$ 126.047,45	R\$ 127.565,45
Total	80	18	0	14	73	17	202	R\$ 182.987,89	R\$ 861.286,92	R\$ 1.044.274,81

No mês de dezembro/2025, foram encerrados 02 (dois) benefícios.

Tipo de Benefício	Beneficiários Encerrados	Motivo	Valor
Aposentadoria	1	Óbito	R\$ 4.932,14
Pensão	1	Óbito	R\$ 3.566,95
Total	2		R\$ 8.499,09

5. ANÁLISE DA CARTEIRA DE INVESTIMENTOS

Com base no cenário atual, a carteira de investimentos da Colombo Previdência segue majoritariamente alocada em renda fixa, refletindo uma estratégia conservadora frente às incertezas do mercado.

Nos vértices de longo prazo, os investimentos em IMA-B e FIDC representam atualmente 0,37% da carteira. Já os Títulos Públicos adquiridos diretamente respondem por 42,44% do total.

As posições representadas por fundos atrelados ao CDI e Fundos de Títulos Públicos Federais, correspondem a 36,02% da carteira. Com isso, a exposição total em renda fixa soma 78,82%.

No segmento de renda variável, a exposição total é de 13,88%. Deste montante, 8,33% estão aplicados nos Fundo Arbor II FIC FIA e Itaú Private Multimercado SP500 BLR FICFI, que, embora classificado como renda variável local, possui carteira composta por BDR's e índice S&P500, ampliando a diversificação internacional. Dessa forma, a exposição efetiva à renda variável local é de aproximadamente 5,55%.

Considerando a alocação em ativos internacionais, a carteira possui 5,22% diretamente alocados no exterior. Incluindo a parcela dos fundos Arbor II e Itaú SP500 que investem em BDR's e índice S&P500, essa exposição sobe para 13,55%.

Em investimentos estruturados — que incluem fundos multimercados e FIPs — a alocação atual é de 0,84%. Já os Fundos Imobiliários representam 1,22% da carteira.

A Colombo Previdência encerrou o mês de **dezembro/2025** com um ativo de **R\$ 607.546.893,86 (seiscentos e sete milhões, quinhentos e quarenta e seis mil, oitocentos e noventa e três reais e oitenta e seis centavos)**, a carteira de investimentos da Autarquia estava concentrada da seguinte forma, em 31/12/2025:

COLOMBO		31/12/2025						
POSIÇÃO DE ATIVOS E ENQUADRAMENTO								
Artigo 7º I, Alínea a (Títulos do Tesouro Nacional)								
Emissor	Título Público	Volatilid. a.a. (%)	Rentabilidade (%)			Valor (R\$)	% Carteira	
			Dia	Mês	Ano			
TESOURO NACIONAL	NTN-B 150826	1,13	0,06	0,98	11,34	11.391.634,43	1,88	
TESOURO NACIONAL	NTN-B 150832	4,79	0,05	0,26	12,79	25.538.846,14	4,20	
TESOURO NACIONAL	NTN-B 150535	5,53	0,04	0,37	14,15	14.853.961,46	2,44	
TESOURO NACIONAL	NTN-B 150535 (Curva) ⁽¹⁾	0,32	0,04	0,83	11,17	72.084.012,58	11,86	
TESOURO NACIONAL	NTN-B 150840	6,69	0,04	-0,53	12,40	13.488.537,15	2,22	
TESOURO NACIONAL	NTN-B 150840 (Curva) ⁽¹⁾	0,32	0,04	0,82	11,07	108.355.116,68	17,83	
TESOURO NACIONAL	NTN-B 150545	7,14	0,04	-0,06	14,63	8.539.947,98	1,41	
TESOURO NACIONAL	NTN-B 150850	7,58	0,04	-0,68	15,80	3.579.921,44	0,59	
Sub-total Artigo 7º I, Alínea a		1,47	0,04	0,63	11,70	257.831.977,86	42,44	

Emissor	Título Público	Volatilid. a.a. (%)	Rentabilidade (%)			Valor (R\$)	% Carteira	PL do Fundo	% Fundo
			Dia	Mês	Ano				

Artigo 7º I, Alínea b (Fundos 100% Títulos Públicos)

Gestor	Admin.	Ativo	Volatilid. a.a. (%)	Rentabilidade (%)			Valor (R\$)	% Carteira	PL do Fundo	% Fundo
				Dia	Mês	Ano				
CAIXA DTVM	CEF	CAIXA BR TP FIF RF LP - RESP LTDA	0,10	0,05	1,16	14,19	61.496.381,37	10,12	11.175.079.439,93	0,55
ITAU	ITAU	ITAÚ INST LEGEND RF LP FIF CIC RESP LTDA	1,88	0,05	0,25	13,31	27.695.920,34	4,56	1.444.638.058,20	1,92
Sub-total Artigo 7º I, Alínea b			0,57	0,05	0,89	13,91	89.192.301,71	14,68		

Artigo 7º III, Alínea a (Fundos Renda Fixa)

Gestor	Admin.	Ativo	Volatilid. a.a. (%)	Rentabilidade (%)			Valor (R\$)	% Carteira	PL do Fundo	% Fundo
				Dia	Mês	Ano				
CAIXA DTVM	CEF	CAIXA BR DI FIC DE CLASSE FIF RF SIMPLES - RESP LTDA	0,05	0,05	1,13	13,11	3.671.549,57	0,60	1.560.324.321,96	0,24
CAIXA DTVM	CEF	CAIXA BR FIF RF REF DI LP - RESP LTDA	0,05	0,06	1,23	14,46	109.210.190,36	17,98	23.774.757.726,40	0,46
ITAU	ITAU	ITAÚ INST GLOBAL DINÂMICO RF LP FIF CIC RESP LTDA	0,65	0,05	0,83	13,78	14.805.123,74	2,44	2.110.557.901,78	0,70
GENIAL	RJI	TOWER II RENDA FIXA FI IMA-B 5 *	2,52	0,03	0,67	2,43	1.150.267,10	0,19	40.506.766,11	2,84
GENIAL	RJI	TOWER RENDA FIXA FI IMA-B 5 *	131,13	-	-	176,79	219.401,54	0,04	11.146.549,74	1,97
INFINITY PLANNER		VANQUISH CORAL FI RF LP *	1,79	0,03	0,41	7,15	585.703,87	0,10	11.745.493,00	4,99
Sub-total Artigo 7º III, Alínea a			0,45	0,05	1,16	14,48	129.642.236,18	21,34		

Artigo 7º V, Alínea a (FIDC Cota Sênior)

Gestor	Admin.	Ativo	Volatilid. a.a. (%)	Rentabilidade (%)			Valor (R\$)	% Carteira	PL do Fundo	% Fundo
				Dia	Mês	Ano				
GRAPHEN PLANNER		AR CAPITAL FIDC IMOBILIARIOS I *	278,38	-	-	-	18.302,25	0,00	99.812,62	18,34
GRAPHEN	RJI	LEME MULTISSETORIAL IPCA FIDC *	6,06	-1,26	-1,26	-3,16	2.212.864,34	0,36	63.448.116,84	3,49
Sub-total Artigo 7º V, Alínea a			24,33	-1,56	-1,56	4,08	2.231.166,59	0,37		
Renda Fixa				0,90	0,04	0,81	12,82		478.897.682,34	78,82

RENDA VARIÁVEL
13,88%
Artigo 8º I (Fundos de Ações)

Gestor	Admin.	Ativo	Volatilid. a.a. (%)	Rentabilidade			Valor (R\$)	Carteira	PL do Fundo	Fundo
				(%)						
				Dia	Mês	Ano				
4UM	BEM	4UM MARLIM DIVIDENDOS FIA	13,30	-	0,13	28,10	8.193.521,78	1,35	381.332.765,57	2,15
ARBOR	BTG PACTUAL	ARBOR II FIC FIA	21,31	-	3,10	27,09	19.145.410,82	3,15	174.078.865,36	11,00
FINACAP	BEM	FINACAP MAURITSSTAD FIF CLASSE DE INVESTIMENTO EM AÇÕES RESP LIMITADA	15,31	-	0,31	31,44	25.545.899,41	4,20	586.729.938,44	4,35
ITAU	ITAU	ITAÚ AÇÕES S&P500® BRL FIF CIC RESP LIMITADA	18,02	0,05	1,91	26,22	31.449.966,78	5,18	825.923.542,55	3,81
Sub-total Artigo 8º I			13,60	-	1,51	31,57	84.334.798,79	13,88		
Renda Variável			13,60	-	1,51	31,57	84.334.798,79	13,88		

INVESTIMENTOS NO EXTERIOR
5,24%
Artigo 9º II (Fundos de Investimento no Exterior)

Gestor	Admin.	Ativo	Volatilid. a.a. (%)	Rentabilidade			Valor (R\$)	Carteira	PL do Fundo	Fundo
				(%)						
				Dia	Mês	Ano				
ITAU	ITAU	ITAÚ WORLD EQUITIES FIF CIC AÇÕES IE RESP LIMITADA	16,95	-	4,45	7,22	13.956.101,67	2,30	589.691.046,21	2,37
Sub-total Artigo 9º II			16,95	-	4,45	7,22	13.956.101,67	2,30		

Artigo 9º III (Fundos de Ações - BDR Nível I)

Gestor	Admin.	Ativo	Volatilid. a.a. (%)	Rentabilidade			Valor (R\$)	Carteira	PL do Fundo	Fundo	
				(%)							
				Dia	Mês	Ano					
CAIXA DTVM	CEF	CAIXA INSTITUCIONAL BDR NÍVEL I FIF AÇÕES - RESP LIMITADA	19,80	0,00	3,12	7,54	17.861.239,56	2,94	2.411.471.753,24	0,74	
Sub-total Artigo 9º III			19,80	0,00	3,12	7,54	17.861.239,56	2,94			
Investimentos no Exterior				15,14	-0,14	3,70	7,40	31.817.341,23	5,24		

INVESTIMENTOS ESTRUTURADOS
0,84%
Artigo 10º II (Fundo de Participação)

Gestor	Admin.	Ativo	Volatilid. a.a. (%)	Rentabilidade			Valor (R\$)	Carteira	PL do Fundo	Fundo
				(%)						
				Dia	Mês	Ano				
KINEA	LIONS TRUST	FIP MULTISTRATEGIA KINEA PRIVATE EQUITY II	13,21	1,01	1,01	15,87	1.942.122,84	0,32	156.245.421,99	1,24

Gestor	Admin.	Ativo	Volatilid. a.a. (%)	Rentabilidade (%)			Valor (R\$)	Carteira %	PL do Fundo	Fundo %
				Dia	Mês	Ano				
A5	RJI	W7 FIP MULTISTRATÉGIA *	26,18	-	-	-	3.168.553,19	0,52	39.600.270,36	8,00
Sub-total Artigo 10º II			17,81	0,29	0,29	-	5.110.676,03	0,84		
Investimentos Estruturados			13,25	0,29	0,29	3,11	5.110.676,03	0,84		
FUNDOS IMOBILIÁRIOS										1,22%
Artigo 11º (Fundo de Investimento Imobiliário)										
Gestor	Admin.	Ativo	Volatilid. a.a. (%)	Rentabilidade (%)			Valor (R\$)	Carteira %	PL do Fundo	Fundo %
				Dia	Mês	Ano				
GRAPHEN	RJI	BR HOTÉIS FII *	5,82	0,41	0,41	-0,44	5.523.380,89	0,91	112.428.253,81	4,91
ZION	MASTER S.A. CCTVM	CARE11 *	391,44	0,00	6,93	-	696.773,88	0,11	249.412.875,35	0,28
CAPITANIA	RIO BRAVO INVESTIMENTOS DTVM	FII - MULTI SHOPPING S IMOBILIARIO - SHOP11 *	128,91	56,95	56,95	0,75	1.166.240,70	0,19	74.129.568,95	1,57
Sub-total Artigo 11º			90,22	6,42	7,12	-2,33	7.386.395,47	1,22		
Fundos Imobiliários			90,22	6,42	7,12	-	7.386.395,47	1,22		
Total			2,78	0,09	1,13	13,93	607.546.893,86		100,00	

Ao analisar a composição da carteira de investimentos, observa-se a presença de um fundo atualmente desenquadrado em relação à regulamentação vigente:

→ **AR BANK IMOBILIÁRIOS I FIDC SÊNIOR**

O fundo em questão é o **AR BANK IMOBILIÁRIOS I FIDC SÊNIOR**, cuja exposição representa **18,34% do PL**, ultrapassando o limite regulamentar.

O desenquadramento refere-se à exposição do Regime Próprio de Previdência Social (RPPS) no patrimônio líquido do fundo, em desacordo com o disposto no **art. 19 e §1º da Resolução CMN nº 4.963/2021**, o qual estabelece que o RPPS não pode deter investimento que represente 5% do capital (patrimônio líquido) de um fundo de investimento, conforme os parâmetros a seguir:

Art. 19. O total das aplicações dos recursos do regime próprio de previdência social em um mesmo fundo de investimento deverá representar, no máximo, 15% (quinze por cento) do patrimônio líquido do fundo, observado o disposto no art. 16.

§ 1º O limite de que trata o caput será de até 5% (cinco por cento) do patrimônio líquido dos fundos de investimento de que trata o inciso V do art. 7º.

Embora o fundo esteja fora dos limites regulamentares, é importante destacar que o **AR BANK FIDC** possui características de **baixa liquidez**, o que inviabiliza a realização de resgates no curto prazo. Assim, **não é possível promover o reenquadramento imediato da aplicação**, sendo necessário aguardar a fase de **desinvestimento natural** do fundo, conforme sua política de resgate.

As aplicações nesse fundo foram realizadas sob a vigência da **Resolução CMN nº 3.922/2010**, a qual, em seu **Art. 14**, permitia alocações de até **25% do patrimônio líquido** do fundo.

Contudo, com a entrada em vigor da **Resolução CMN nº 4.963/2021**, o enquadramento das aplicações passou a seguir novos limites. Especificamente, o **Art. 27, § 2º**, estabelece que os fundos com prazos definidos para vencimento, resgate, carência ou conversão de cotas, superiores ao prazo previsto no caput, **podem ser mantidos em carteira até o vencimento**, considerando-se sua natureza de **fundos ilíquidos**.

Dessa forma, **não é possível realizar o resgate imediato** para enquadramento, devido às características contratuais e à baixa liquidez do fundo.

5.1.1 Enquadramento na Resolução CMN nº 4.963/2021 e Política de Investimentos Vigente da Autarquia.

Ao analisarmos o enquadramento segundo os limites permitidos da Resolução e Política de Investimentos, identificamos que não há desenquadramento.

Tipo de Ativo	Enquadramento Resolução CMN Nº 4.963	Enquadramento Política de Investimentos
Renda Fixa	Enquadrado	Enquadrado
Renda Variável e Investimento no Exterior	Enquadrado	Enquadrado

Em atendimento a Portaria MPS nº 519, de 24 de agosto de 2011, Artigo 3º Incisos III e V, todos os relatórios demonstrativos de enquadramento na Resolução 4.963/2021 e na Política de Investimentos para o ano de 2025, estão anexados ao final deste relatório.

5.2 ENQUADRAMENTOS DA CARTEIRA À POLÍTICA DE INVESTIMENTOS

COLOMBO

31/12/2025

ENQUADRAMENTO DA CARTEIRA

Artigo	Tipo de Ativo	Valor(R\$)	% Carteira	Política de Investimentos				Limite Legal
				Mínimo	Objetivo	Máximo	ALM	
Renda Fixa								
Artigo 7º I, Alínea a	Títulos do Tesouro Nacional	257.831.977,86	42,44	0,00	50,71	100,00	0,00	100,00
Artigo 7º I, Alínea b	Fundos 100% Títulos Públicos	89.192.301,71	14,68	0,00	13,00	100,00	0,00	100,00
Artigo 7º III, Alínea a	Fundos Renda Fixa	129.642.236,18	21,34	0,00	12,75	60,00	0,00	60,00
Artigo 7º V, Alínea a	FIDC Cota Sênior	2.231.166,59	0,37	0,00	0,69	5,00	0,00	5,00
	Total Renda Fixa	478.897.682,34	78,82					100,00
Renda Variável								
Artigo 8º I	Fundos de Ações	84.334.798,79	13,88	0,00	6,00	30,00	0,00	30,00
	Total Renda Variável	84.334.798,79	13,88					30,00
Investimentos no Exterior								
Artigo 9º II	Fundos de Investimento no Exterior	13.956.101,67	2,30	0,00	2,50	10,00	0,00	10,00
Artigo 9º III	Fundos de Ações - BDR Nível I	17.861.239,56	2,94	0,00	6,50	10,00	0,00	10,00
	Total Investimentos no Exterior	31.817.341,23	5,24					10,00
Investimentos Estruturados								
Artigo 10º II	Fundo de Participação	5.110.676,03	0,84	0,00	1,25	5,00	0,00	5,00
	Total Investimentos Estruturados	5.110.676,03	0,84					15,00

Fundos Imobiliários

Política de Investimentos								
Artigo	Tipo de Ativo	Valor(R\$)	% Carteira	Mínimo	Objetivo	Máximo	ALM	Limite Legal
Artigo 11º	Fundo de Investimento Imobiliário	7.386.395,47	1,22	0,00	1,60	5,00	0,00	5,00
Total Fundos Imobiliários		7.386.395,47	1,22					5,00
Total		607.546.893,86	100,00					

Segue abaixo tabela dos fundos que se encontram desenquadrados (*não estão aderentes à Resolução CMN nº 4.963 de 25 de novembro de 2021*);

Gestor	Admin.	Ativo	Situação
RJI	RJI	TOWER II RENDA FIXA FI IMA-B 5	Fechado em Liquidação desde 05/2018
GENIAL	RJI	TOWER RENDA FIXA FI IMA-B 5	Fechado em Liquidação desde 05/2018
INFINITY	PLANNER	VANQUISH CORAL FI RF LP	Fechado em Liquidação desde 05/2023
GRAPHEN	PLANNER	AR CAPITAL FIDC IMOBILIARIOS	Fechado em Liquidação desde 08/2021
GRAPHEN	RJI	LME REC MULTISSETORIAL IPCA FIDC	Fechado em Liquidação desde 12/2016
A5	PLANNER	W7 FIP MULTISTRATÉGIA	Fechado em Liquidação desde 11/2022
GRAPHEN	RJI	BR HOTÉIS FII	Fechado Plano de Liquidação a ser deliberado em Assembleia Geral de Cotistas em 21/11/2025
ZION	MASTER	CARE11	Aberto – baixa liquidez
BTG PACTUAL	BTG PACTUAL	FII - MULTI SHOPPINGS FI IMOBILIARIO - SHOP11	Aberto – sem liquidez

No início de dezembro de 2025, recebemos do Tribunal de Contas do Estado do Paraná o Despacho nº 2078/25 relativo ao processo nº 467433/25 (fundo imobiliário CARE) solicitando informações sobre a decretação da liquidação extrajudicial da MASTER S/A CORRETORA DE CÂMBIO, TÍTULOS E

VALORES MOBILIÁRIOS, também sobre os responsáveis sobre a aplicação dos recursos na época da aplicação no fundo e dos atuais responsáveis, bem como cópia das atas dos conselhos relativo aos investimentos, dando um prazo de até 15 (quinze dias) úteis (05/02/2026) para que a autarquia responda a demanda.

Diante da solicitação supracitada, a autarquia está providenciando todas as respostas e encaminhará dentro do prazo estipulado.

5.3 ALOCAÇÃO POR GESTOR

COLOMBO31/12/2025

ALOCAÇÃO POR GESTOR

Gestor	Saldo Anterior	Aplicações	Resgates	Amortização	Saldo	Result Fin Mês (R\$)
4UM	8.183.067,09	0,00	0,00	0,00	8.193.521,78	10.454,69
A5	3.173.088,26	0,00	0,00	0,00	3.168.553,19	-4.535,07
ARBOR	18.569.041,70	0,00	0,00	0,00	19.145.410,82	576.369,12
CAIXA DTVM	178.632.496,46	25.982.068,19	-14.935.772,35	0,00	192.239.360,86	2.560.568,56
CAPITANIA	743.080,14	0,00	0,00	0,00	1.166.240,70	423.160,56
FINACAP	25.466.551,69	0,00	0,00	0,00	25.545.899,41	79.347,72
GENIAL	1.363.646,19	0,00	0,00	0,00	1.369.668,64	6.022,45
GRAPHEN	7.767.347,50	0,00	0,00	0,00	7.754.547,48	-12.800,02
INFINITY	583.331,67	0,00	0,00	0,00	585.703,87	2.372,20
ITAU	86.531.669,90	0,00	0,00	0,00	87.907.112,53	1.375.442,63
KINEA	1.922.636,54	0,00	0,00	0,00	1.942.122,84	19.486,30
TESOURO NACIONAL	256.227.434,71	0,00	0,00	0,00	257.831.977,86	1.604.543,15
ZION	651.612,61	0,00	0,00	0,00	696.773,88	45.161,27

5.4 RETORNO E META DE RENTABILIDADE ACUMULADOS NO ANO DE 2025

No mês de dezembro de 2025, o RPPS de Colombo registrou **rentabilidade positiva de 1,13%**, equivalente a um ganho de **R\$ 6.685.593,56** (seis milhões, seiscentos e oitenta e cinco mil, quinhentos e noventa e três reais e cinquenta e seis centavos).

No mesmo período, a **meta** atuarial estabelecida foi de 0,80%, demonstrando que o desempenho da carteira superou a meta prevista para o mês.

Para o ano de 2025, o retorno acumulado da carteira de investimentos foi de 13,93%, sendo que a meta atuarial do ano foi de 9,97% (IPCA + 5,47%), dessa forma, o resultado alcançado foi de 139,72% da meta, ou seja, superou a meta em 39,72%. Em números, o valor acumulado somente em rentabilidade no ano foi de R\$ 73.760.729,93 (setenta e três milhões, setecentos e sessenta mil, setecentos e vinte e nove reais e noventa e três reais), tendo em 2025 a Colombo Previdência atingido o maior patrimônio acumulado de sua história, com R\$ 607.546.893,86 (seiscentos e sete milhões, quinhentos e quarenta e seis mil, oitocentos e noventa e três reais e oitenta e seis centavos).

Mês	Saldo Anterior	Aplicações	Resgates	Saldo no Mês	Retorno	Retorno Acum	Retorno Mês	Retorno Acum	Meta Mês	Meta Acum
Janeiro	521.958.077,60	1.074.095,93	6.037.184,57	521.972.036,70	5.409.137,17	5.409.137,17	0,96%	0,96%	0,63%	0,63%
Fevereiro	521.972.036,70	11.881.255,08	5.973.229,02	523.763.114,63	640.342,37	6.043.479,50	0,20%	1,16%	1,74%	2,38%
Março	523.763.114,63	7.205.929,97	6.089.880,51	526.542.754,36	1.663.590,27	7.707.069,77	0,31%	1,47%	0,96%	3,36%
Abril	526.542.754,36	5.972.958,47	6.156.601,40	532.181.141,80	5.822.030,37	13.529.100,14	1,09%	2,58%	0,86%	4,25%
Mai	532.181.141,80	11.777.456,18	6.082.241,03	546.124.068,19	11.144.938,91	24.674.039,05	2,07%	4,70%	0,71%	4,98%
Junho	546.124.068,19	13.626.976,58	6.186.021,06	561.786.047,69	8.221.023,98	32.895.063,03	1,48%	6,26%	0,66%	5,68%
Julho	561.786.047,69	7.755.168,11	6.098.689,14	568.183.664,99	5.414.590,12	38.309.653,15	0,95%	7,27%	0,75%	6,47%
Agosto	568.183.689,14	21.986.783,22	13.629.900,83	577.920.309,44	6.483.204,38	44.792.857,53	1,15%	8,51%	0,33%	6,83%
Setembro	577.920.309,44	10.675.163,30	14.064.027,25	582.592.767,54	8.306.962,29	53.099.820,49	1,41%	10,03%	0,95%	7,84%
Outubro	582.592.767,54	6.624.134,82	9.692.579,16	586.805.570,57	7.706.407,93	60.806.228,42	1,31%	11,47%	0,58%	8,47%
Novembro	586.805.570,57	9.414.343,22	9.741.097,62	589.815.004,46	6.268.907,95	67.075.136,37	1,06%	12,66%	0,58%	9,10%
Dezembro	589.815.004,46	25.982.068,19	14.935.772,35	607.546.893,86	6.685.593,56	73.760.729,93	1,13%	13,93%	0,80%	9,97%

5.5 RENTABILIDADE POR SEGMENTO

No mês de dezembro, os fundos de investimento apresentaram os seguintes desempenhos, conforme suas classificações:

- **Fundos de Renda Fixa:**

Com um patrimônio de **R\$ 478.897.682,34** (quatrocentos e setenta e oito milhões, oitocentos e noventa e sete mil, seiscentos e oitenta e dois reais e trinta e quatro centavos), esses fundos registraram um **retorno positivo de 0,64%**, equivalente a **R\$ 3.788.565,07** (três milhões, setecentos e oitenta e oito mil, quinhentos e sessenta e cinco reais e sete centavos).

- **Fundos de Renda Variável:**

Representando um total de **R\$ 84.334.798,79** (oitenta e quatro milhões, trezentos e trinta e quatro mil,

setecentos e noventa e oito reais e setenta e nove centavos), esses fundos obtiveram **rentabilidade positiva de 0,21%**, o que corresponde a **R\$ 1.255.438,43** (hum milhão, duzentos e cinquenta e cinco mil, quatrocentos e trinta e oito reais e quarenta e três centavos).

- **Fundos de Investimento no Exterior:**

Com saldo de **R\$ 31.817.341,23** (trinta e um milhões, oitocentos e dezessete mil, trezentos e quarenta e um reais e vinte e três centavos), apresentaram **retorno positivo de 0,19%**, gerando resultado de **R\$ 1.135.699,95** (hum milhão, cento e trinta e cinco mil, seiscentos e noventa e nove reais e noventa e cinco centavos).

- **Investimentos Estruturados:**

Com um montante de **R\$ 5.110.676,03** (cinco milhões, cento e dez mil, seiscentos e setenta e seis reais e três centavos), apresentaram **retorno positivo de 0,01%**, representando o valor de **R\$ 14.951,23** (quatorze mil, novecentos e cinquenta e um reais e vinte e três centavos).

- **Fundos Imobiliários:**

Totalizando **R\$ 7.386.395,47** (sete milhões, trezentos e oitenta e seis mil, trezentos e noventa e cinco reais e quarenta e sete centavos), registraram **retorno negativo de 0,08%**, equivalente a **R\$ 490.938,88** (quatrocentos e noventa mil, novecentos e trinta e oito reais e oitenta e oito centavos).

5.6 EVOLUÇÃO PATRIMONIAL

Evolução Patrimonial		
Novembro/2025	Dezembro/2025	Aumento do Patrimônio Líquido
589.815.004,46	607.546.893,86	R\$ 17.731.889,40

No mês anterior ao de referência deste relatório, o RPPS de Colombo apresentava um patrimônio líquido de **R\$ 589.815.004,46** (quinhentos e oitenta e nove milhões, oitocentos e quinze mil, quatro reais e quarenta e seis centavos).

Em dezembro de 2025, o patrimônio líquido evoluiu para **R\$ 607.546.893,86** (seiscentos e sete milhões, quinhentos e quarenta e seis mil, oitocentos e noventa e três reais e oitenta e seis centavos) representando um **acréscimo de R\$ 17.731.889,40** (dezessete milhões, setecentos e trinta e um mil, oitocentos e oitenta e nove reais e quarenta centavos).

- **Patrimônio por Plano**

- **Plano Financeiro**

No mês anterior, o plano financeiro possuía um patrimônio líquido de para **R\$ 10.667.219,50** (dez milhões,

seiscentos e sessenta e sete mil, duzentos e dezenove reais e cinquenta centavos). Em dezembro, esse valor foi para **R\$ 14.369.088,40** (quatorze milhões, trezentos e sessenta e nove mil, oitenta e oito reais e quarenta centavos).

- **Plano Previdenciário**

Em novembro de 2025, o plano previdenciário registrava um patrimônio líquido de **R\$ 575.864.166,77** (quinhentos e setenta e cinco milhões, oitocentos e sessenta e quatro mil, cento e sessenta e seis reais e setenta centavos). Ao final de dezembro, esse valor evoluiu para **R\$ 589.506.255,91** (quinhentos e oitenta e nove milhões, quinhentos e seis mil, duzentos e cinquenta e cinco reais e noventa e um centavos).

- **Nível de Liquidez da Carteira:**

Atualmente, **51,43%** dos recursos da carteira possuem **liquidez em até 30 dias**, **1,88%** tem **liquidez em até 365 dias** e os **41,67% restantes** têm liquidez **superior a 365 dias**, o que confere margem para absorver oscilações e mudanças no cenário econômico sem comprometer a solvência do portfólio.

6. CONCLUSÃO

Demonstra-se através deste relatório que os investimentos da Colombo Previdência - Previdência dos Servidores Municipais de Colombo – buscam atingir a meta atuarial, evidenciando o comprometimento da Autarquia em assegurar o pagamento dos benefícios previdenciários já concedidos e o pagamento dos benefícios a conceder.

Diante do exposto, encaminho o presente relatório para análise de conformidade e posterior apreciação e aprovação da Diretoria Executiva, do Comitê de Investimentos, do Conselho Fiscal e do Conselho Deliberativo.

* <https://www.infomoney.com.br/mercados/ibovespa-encerra-ano-em-alta-e-sobe-34-em-2025-melhor-desempenho-desde-2016/>

** <https://www.infomoney.com.br/mercados/como-foi-o-dolar-em-2025/>

*** <https://g1.globo.com/economia/noticia/2025/12/30/desemprego-fica-em-52percent-no-trimestre-encerrado-em-novembro-diz-ibge.ghtml>


****<https://agenciadenoticias.ibge.gov.br/agencia-sala-de-imprensa/2013-agencia-de-noticias/releases/45563-ipca-15-foi-de-0-25-em-dezembro-e-fecha-2025-em-4-41>

***** <https://agenciadenoticias.ibge.gov.br/agencia-noticias/2012-agencia-de-noticias/noticias/45613-ipca-em-dezembro-vai-a-0-33-e-acumula-4-26-em-2025>


***** <https://portal.fgv.br/noticias/igp-m-dezembro-2025>

***** <chrome-extension://efaidnbmninnibpcajpcglclefindmkaj/https://www.bcb.gov.br/content/focus/focus/R20260102.pdf>


Colombo, 13 de Fevereiro de 2026.

Documento assinado digitalmente
 **WILTON LUIZ CARRAO**
Data: 20/02/2026 08:34:39-0300
Verifique em <https://validar.iti.gov.br>

Wilton Luiz Carrão
Diretor Superintendente
Certificação Profissional SPREV

Documento assinado digitalmente
 **GIOVANI CORLETTO**
Data: 20/02/2026 08:32:34-0300
Verifique em <https://validar.iti.gov.br>

Giovani Corletto
Diretor Financeiro
Certificação SPREV

Documento assinado digitalmente
 **ALEKSANDRA DO CARMO ULLMANN**
Data: 20/02/2026 08:39:33-0300
Verifique em <https://validar.iti.gov.br>

Aleksandra do Carmo Ullmann
Diretora de Benefícios
Certificação SPREV


Parecer do Comitê de Investimentos


Diante da análise realizada e da conferência do relatório supracitado, concluímos que **não foram identificados indícios ou informações que comprometam a aprovação das aplicações dos recursos da Colombo Previdência no mês de dezembro de 2025.**


Assim, **consideram-se aprovadas as aplicações dos recursos referentes ao referido período**, por estarem em conformidade com as diretrizes e deliberações estabelecidas por este Comitê até a data **19 de fevereiro de 2026.**


Colombo, 19 de fevereiro de 2026.


Giovanni Corletto
Diretor Financeiro
Certificação SPREV


Riolando Fransolino Júnior
Presidente do Conselho Fiscal
Certificação SPREV


Marco Aurelio Gastão
Presidente do Conselho Deliberativo


Aleksandra do Carmo Ullmann
Diretora de Benefícios
Certificação SPREV


Wilton Luiz Carrão
Diretor Superintendente
Certificação SPREV

Declaração de Conformidade

Considerando as atribuições a mim investidas, na qualidade de Controle Interno da Colombo Previdência, conforme Portaria Colombo Previdência nº 001/2025.

Considerando o exame dos dados contábeis, extratos bancários e informações extraídas dos processos administrativos relativos às informações contidas neste relatório, relativo à prestação de contas do mês de **Dezembro/2025**

Manifesto-me pela sua:

CONFORMIDADE, tendo em vista que todos os procedimentos foram cumpridos.

INCONFORMIDADE, tendo em vista que:

Obs.: Sem prejuízo da conclusão pela conformidade, registro a seguinte recomendação para aprimoramento da transparência, rastreabilidade das informações e fortalecimento dos controles internos: Recomenda-se que para os próximos relatórios, sejam explicitamente informadas as fontes documentais e sistêmicas utilizadas para consolidação dos dados apresentados. Como exemplo: Se as contribuições previdenciárias referem-se aos valores efetivamente recebidos no mês (conforme créditos em contas) ou conforme Guia Previdenciárias da Competência/ registros nos sistemas, etc; bem como a identificação de origem dos dados (sistema contábil; sistema da folha de pagamentos; sistema comprev; extratos bancários; relatórios; atas; demonstrativos do CADPREV, etc.

Essa medida amplia a segurança jurídica, facilita a verificação pelo Controle Interno e Órgãos colegiados, facilita eventuais futuras auditorias e fortalece o eixo Transparência da Informação.

Colombo, 18 de fevereiro de 2026.



Sandra Mara Bontorin Ceccon

Controladora Colombo Previdência

Aprovação do Conselho Fiscal


O Conselho Fiscal da Autarquia Colombo Previdência - Previdência dos Servidores Municipais de Colombo, no uso de suas atribuições legais, tendo examinado o Relatório de Gestão, as demonstrações contábeis relativas ao mês de Dezembro/2025, contidas nos Balanços Orçamentário, Financeiro, Patrimonial e a Demonstração das Variações Patrimoniais, concluiu após exame, que os dados apresentados refletem adequadamente a situação patrimonial e financeira da Colombo Previdência. Portanto, manifesta-se este Conselho Fiscal, favoravelmente à aprovação da prestação de contas relativa à competência Dezembro/2025.

Colombo, 20 de Fevereiro de 2026


RIOLANDO FRANSOLINO JÚNIOR
Presidente do Conselho Fiscal
Representante indicado pela ASSEMCO
Certificação SPREV

JOCIMARA DE FATIMA NUNES M FOLTRAN
Representante indicado pela ASSEMCO
Certificação SPREV

DIRCEU CAVASSIN
Representante indicado pela ASSEMCO
Certificação SPREV


ELIANE APARECIDA ALVES DE LIMA
Representante indicado pela APMC

Rosilene Aparecida de Lima da Silva
Representante indicado pela APMC

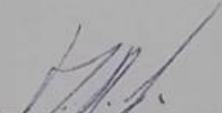
Paulo Cezar Antoniacomi
Representante indicado pelo Executivo

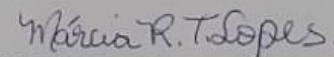
Aprovação do Conselho Deliberativo

Considerando que as aplicações da Autarquia Colombo Previdência - Previdência dos Servidores Municipais de Colombo estão em conformidade com a Política Anual de Investimentos aprovada por este Órgão Colegiado.


Considerando a aprovação das contas do referido mês por parte do Conselho Fiscal, o Conselho Deliberativo da Colombo Previdência, aprova a prestação de contas relativa à competência **Dezembro/2025**, na forma do presente relatório.


Colombo, 20 de fevereiro de 2026



MARCO AURELIO GASTAO
Representante Executivo
Certificação SPREV



MARCIA REGINA TOMÉ LOPES
Representante indicado pela APMC



ARILDO CARDOSO DA SILVA
Representante inativos


Ivanize de Gracia Guimarães
Representante Assemco


Claudinei Duarte de Lima
Representante indicado pela APMC


Rosângela Souza da Cruz Arruda
Representante indicado pela APMC


Rosalba Vaz Schulli dos Anjos
Representante Assemco


Silmara Aparecida Mayer
Representante Assemco