



LDB
EMPRESAS

COLOMBO
FEVEREIRO 2024



Prezados Senhores,

Este documento tem por objetivo apresentar as principais características e informações referente a sua carteira de investimentos, na intenção de ajudá-lo na tomada de decisão e acompanhamento da mesma.

As informações contidas neste documento se destinam somente à orientação de caráter geral e fornecimento de informações sobre o tema de interesse. Nossos estudos são baseados em informações disponíveis ao público, consideradas confiáveis na data de publicação. Dado que as opiniões nascem de julgamentos e estimativas, estão sujeitas a mudanças. Nossos relatórios não representam oferta de negociação de valores mobiliários ou outros instrumentos financeiros.

Informações adicionais sobre quaisquer empresas, valores mobiliários ou outros instrumentos financeiros podem ser obtidas mediante solicitação.

O presente relatório apresenta todas as informações e índices disponíveis até o dia 29.02.2024.

Não é permitido a divulgação e a utilização deste e de seu respectivo conteúdo por pessoas não autorizadas pela LDB CONSULTORIA FINANCEIRA.

Permanecemos à disposição para quaisquer esclarecimentos que se fizerem necessários e muito obrigado,

Equipe LDB Empresas.

EXTRATO CONSOLIDADO DE ATIVOS

Posição de Ativos e Enquadramento

RENDA FIXA 70,85%

Artigo 7º I, Alínea a (Títulos do Tesouro Nacional)

Emissor	Título Público	Volatilid. a.a. (%)	Rentabilidade (%)			Valor (R\$)	% Carteira
			Dia	Mês	Ano		
TESOURO NACIONAL	NTN-B 150535	5,44	0,12	0,61	-0,59	15.589.447,36	3,31
TESOURO NACIONAL	NTN-B 150850	7,58	0,17	0,44	-1,53	3.836.375,02	0,81
TESOURO NACIONAL	NTN-B 150545	6,78	0,15	0,48	-1,11	9.284.911,72	1,97
TESOURO NACIONAL	NTN-B 150826	2,43	0,12	0,38	1,01	10.650.758,37	2,26
TESOURO NACIONAL	NTN-B 150832	4,81	0,15	0,78	-0,03	25.727.895,25	5,46
TESOURO NACIONAL	NTN-B 150840	6,36	0,20	0,58	-1,07	14.123.462,91	3,00
Sub-total Artigo 7º I, Alínea a		2,97	0,15	0,60	-0,38	79.212.850,63	16,81

Artigo 7º I, Alínea b (Fundos 100% Títulos Públicos)

Gestor	Admin.	Ativo	Volatilid. a.a. (%)	Rentabilidade (%)			Valor (R\$)	% Carteira	PL do Fundo	% Fundo
				Dia	Mês	Ano				
CAIXA DTVM	CEF	FI CAIXA BRASIL TÍTULOS PÚBLICOS RF LP	0,09	0,05	0,79	1,74	56.450.290,11	11,98	13.568.473.477,14	0,42
CAIXA DTVM	CEF	FI CAIXA BRASIL IRF M 1 TÍTULOS PÚBLICOS RF	0,28	0,05	0,74	1,66	179.751,03	0,04	8.662.829.991,66	0,00
CAIXA DTVM	CEF	FI CAIXA BRASIL IMA B 5 TÍTULOS PÚBLICOS RF LP	1,74	0,10	0,58	1,24	22.531.324,27	4,78	7.766.523.482,49	0,29
BB	BB	BB PREVIDENCIÁRIO RENDA FIXA IDKA 2 TÍTULOS PÚBLICOS FI	1,72	0,10	0,44	1,16	26.178.909,76	5,56	5.893.692.124,08	0,44
CAIXA DTVM	CEF	FI CAIXA BRASIL IDKA IPCA 2A TÍTULOS PÚBLICOS RF LP	1,69	0,10	0,44	1,17	24.012.062,88	5,10	5.113.275.189,23	0,47
CAIXA DTVM	CEF	FI CAIXA BRASIL IRF-M TÍTULOS PÚBLICOS RF LP	2,31	0,16	0,43	1,11	604.932,21	0,13	2.421.981.010,50	0,02
BB	BB	BB PREV RF IMA-B 5 LP FIC FI	1,76	0,10	0,58	1,24	21.567.567,37	4,58	5.237.322.277,24	0,41
DAYCOVAL	DAYCOVAL	DAYCOVAL FI RENDA FIXA ALOCAÇÃO DINÂMICA	1,76	0,12	0,52	1,16	11.583.946,90	2,46	116.745.134,27	9,92

EXTRATO CONSOLIDADO DE ATIVOS

Gestor	Admin.	Ativo	Volatilid. a.a. (%)	Rentabilidade (%)			Valor (R\$)	% Carteira	PL do Fundo	% Fundo
				Dia	Mês	Ano				
CAIXA DTVM	CEF	FIC DE FI CAIXA BRASIL GESTÃO ESTRATÉGICA RF	1,32	0,10	0,55	1,21	9.875.235,10	2,10	5.467.928.481,27	0,18
ITAU	ITAU	ITAU INSTITUCIONAIS LEGEND RF LP FIC FI	1,71	0,04	0,74	1,62	3.525.466,59	0,75	662.905.934,86	0,53
Sub-total Artigo 7º I, Alínea b			0,68	0,08	0,60	1,39	176.509.486,22	37,46		

Artigo 7º III, Alínea a (Fundos Renda Fixa)

Gestor	Admin.	Ativo	Volatilid. a.a. (%)	Rentabilidade (%)			Valor (R\$)	% Carteira	PL do Fundo	% Fundo
				Dia	Mês	Ano				
ITAU	ITAU	ITAÚ RENDA FIXA IMA-B ATIVO	4,34	0,17	0,26	-0,30	28.590.104,22	6,07	455.679.048,91	6,27
INFINITY	PLANNER	VANQUISH CORAL FI RF LP	157,80	0,01	0,43	1,07	553.532,60	0,12	11.100.341,90	4,99
BB	BB	BB PREV RF IMA-B	3,99	0,13	0,52	0,02	15.900.419,94	3,37	933.394.459,93	1,70
GENIAL	RJI	TOWER RENDA FIXA FI IMA-B 5	30,07	-0,02	-0,40	-20,37	832.939,42	0,18	42.316.932,55	1,97
CAIXA DTVM	CEF	FIC FI CAIXA BRASIL DISPONIBILIDADES RENDA FIXA SIMPLES	0,04	0,04	0,73	1,61	556.773,72	0,12	1.070.041.866,60	0,05
BRAM	BRADERSCO	BRADERSCO FIC FI RF ALOCACAO DINAMICA	2,03	0,11	0,57	1,03	13.690.661,51	2,91	751.679.267,84	1,82
ITAU	ITAU	ITAÚ INSTITUCIONAL GLOBAL DINÂMICO RF LP FIC FI	0,84	0,06	0,51	1,42	11.901.626,89	2,53	2.401.208.782,37	0,50
RJI	RJI	TOWER II RENDA FIXA FI IMA-B 5	14,87	0,02	0,25	-9,01	1.139.721,48	0,24	40.135.401,50	2,84
Sub-total Artigo 7º III, Alínea a			1,96	0,12	0,41	-0,12	73.165.779,78	15,53		

Artigo 7º V, Alínea a (FIDC Cota Sênior)

Gestor	Admin.	Ativo	Volatilid. a.a. (%)	Rentabilidade (%)			Valor (R\$)	% Carteira	PL do Fundo	% Fundo
				Dia	Mês	Ano				
GRAPHEN	PLANNER	AR CAPITAL FIDC IMOBILIARIOS I	1,22	0,00	-0,09	-0,06	2.491.259,03	0,53	13.586.260,50	18,34
GRAPHEN	RJI	LEME MULTISSETORIAL IPCA FIDC	1,36	-0,41	-0,41	-1,05	2.485.478,64	0,53	71.264.621,42	3,49
Sub-total Artigo 7º V, Alínea a			0,81	-0,20	-0,25	-0,51	4.976.737,67	1,06		
Renda Fixa			1,37	0,10	0,55	0,55	333.864.854,30	70,85		

EXTRATO CONSOLIDADO DE ATIVOS

RENTA VARIÁVEL

17,64%

Artigo 8º I (Fundos de Ações)

Gestor	Admin.	Ativo	Volatilid. a.a. (%)	Rentabilidade (%)			Valor (R\$)	% Carteira	PL do Fundo	% Fundo
				Dia	Mês	Ano				
TRÍGONO	BEM	TRIGONO DELPHOS INCOME INSTITUCIONAL FIC DE FIA	19,25	-1,73	-0,94	-7,78	12.153.426,32	2,58	97.956.007,25	12,41
FINACAP	BEM	FINACAP MAURITSSTAD FI EM AÇÕES	15,57	-0,66	2,79	-2,75	22.862.587,51	4,85	432.411.420,23	5,29
PLURAL	BEM	BRASIL PLURAL DIVIDENDOS FI EM AÇÕES	13,47	-0,69	0,96	-2,01	3.870.198,40	0,82	277.609.814,22	1,39
4UM	BEM	4UM MARLIM DIVIDENDOS FIA	12,62	-0,48	-0,98	-4,39	7.129.918,43	1,51	265.195.386,14	2,69
CONSTANCIA	BEM	CONSTANCIA FUNDAMENTO FI DE ACOES	14,21	-0,47	0,80	-2,66	20.103.968,88	4,27	1.513.325.475,39	1,33
TRÍGONO	DAYCOVAL	TRIGONO FLAGSHIP INSTITUCIONAL FIC FIA	20,98	-1,46	0,84	-7,04	16.984.370,07	3,60	202.319.145,04	8,39
Sub-total Artigo 8º I			14,90	-0,92	0,94	-4,50	83.104.469,61	17,64		
Renda Variável			14,17	-0,92	0,94	-2,44	83.104.469,61	17,64		

EXTRATO CONSOLIDADO DE ATIVOS

INVESTIMENTOS NO EXTERIOR

3,58%

Artigo 9º II (Fundos de Investimento no Exterior)

Gestor	Admin.	Ativo	Volatilid. a.a. (%)	Rentabilidade (%)			Valor (R\$)	% Carteira	PL do Fundo	% Fundo
				Dia	Mês	Ano				
ITAU	ITAU	ITAÚ WORLD EQUITIES FIC DE FIA INVESTIMENTO NO EXTERIOR	12,52	0,07	3,85	7,15	9.207.151,96	1,95	411.711.977,36	2,24
Sub-total Artigo 9º II			12,52	0,07	3,85	7,15	9.207.151,96	1,95		

Artigo 9º III (Fundos de Ações - BDR Nível I)

Gestor	Admin.	Ativo	Volatilid. a.a. (%)	Rentabilidade (%)			Valor (R\$)	% Carteira	PL do Fundo	% Fundo
				Dia	Mês	Ano				
BB	BB	BB AÇÕES GLOBAIS INSTITUCIONAL BDR NÍVEL I FIA	13,61	0,97	6,80	11,43	7.644.149,98	1,62	1.437.426.182,66	0,53
Sub-total Artigo 9º III			13,61	0,97	6,80	11,43	7.644.149,98	1,62		

Investimentos no Exterior			12,43	0,47	5,17	8,90	16.851.301,94	3,58		
----------------------------------	--	--	--------------	-------------	-------------	-------------	----------------------	-------------	--	--

EXTRATO CONSOLIDADO DE ATIVOS

INVESTIMENTOS ESTRUTURADOS

6,07%

Artigo 10º I (Fundos Multimercados)

Gestor	Admin.	Ativo	Volatilid. a.a. (%)	Rentabilidade (%)			Valor (R\$)	% Carteira	PL do Fundo	% Fundo
				Dia	Mês	Ano				
ITAU	ITAU	ITAU PRIVATE MULTIMERCADO SP500 BRL FICFI	12,35	0,61	5,68	7,44	21.082.936,84	4,47	1.307.379.600,19	1,61
Sub-total Artigo 10º I			12,35	0,61	5,68	7,44	21.082.936,84	4,47		

Artigo 10º II (Fundo de Participação)

Gestor	Admin.	Ativo	Volatilid. a.a. (%)	Rentabilidade (%)			Valor (R\$)	% Carteira	PL do Fundo	% Fundo
				Dia	Mês	Ano				
KINEA	LIONS TRUST	FIP MULTISTRATEGIA KINEA PRIVATE EQUITY II	7,07	-0,72	-0,72	0,19	2.018.514,74	0,43	162.391.214,48	1,24
A5	PLANNER	W7 FIP MULTISTRATÉGIA	57,84	-43,79	-43,79	-43,88	5.505.753,22	1,17	68.810.369,13	8,00
Sub-total Artigo 10º II			112,16	-36,39	-36,39	-36,37	7.524.267,96	1,60		
Investimentos Estruturados			35,16	-12,74	-9,98	-8,51	28.607.204,80	6,07		

EXTRATO CONSOLIDADO DE ATIVOS

FUNDOS IMOBILIÁRIOS

1,87%

Artigo 11º (Fundo de Investimento Imobiliário)

Gestor	Admin.	Ativo	Volatilid. a.a. (%)	Rentabilidade (%)			Valor (R\$)	% Carteira	PL do Fundo	% Fundo
				Dia	Mês	Ano				
BTG PACTUAL	BTG PACTUAL	FII - MULTI SHOPPINGS FI IMOBILIARIO - SHOP11	0,06	0,02	0,02	0,00	1.259.497,47	0,27	71.188.600,69	1,77
GRAPHEN	ELITE	BR HOTÉIS FII	2,49	-0,04	-0,04	-0,03	6.359.662,52	1,35	129.498.801,79	4,91
PLANNER	PLANNER	CARE11	42,25	2,78	10,12	35,04	1.193.547,85	0,25	295.639.627,20	0,40
Sub-total Artigo 11º			7,63	0,34	1,24	3,46	8.812.707,84	1,87		
Fundos Imobiliários			7,72	0,34	1,24	3,46	8.812.707,84	1,87		
Total			4,00	-0,93	0,09	-0,63	471.240.538,49	100,00		

EXTRATO CONSOLIDADO DE ATIVOS

Enquadramento da Carteira

Artigo	Tipo de Ativo	Valor(R\$)	% Carteira	Política de Investimentos				
				Mínimo	Objetivo	Máximo	ALM	Limite Legal
Renda Fixa								
Artigo 7º I, Alínea a	Títulos do Tesouro Nacional	79.212.850,63	16,81	0,00	14,80	50,00	0,00	100,00
Artigo 7º I, Alínea b	Fundos 100% Títulos Públicos	176.509.486,22	37,46	0,00	31,65	70,00	0,00	100,00
Artigo 7º III, Alínea a	Fundos Renda Fixa	73.165.779,78	15,53	7,41	14,82	40,00	0,00	60,00
Artigo 7º V, Alínea a	FIDC Cota Sênior	4.976.737,67	1,06	0,00	1,34	5,00	0,00	5,00
	Total Renda Fixa	333.864.854,30	70,85					100,00
Renda Variável								
Artigo 8º I	Fundos de Ações	83.104.469,61	17,64	7,00	21,09	30,00	0,00	30,00
	Total Renda Variável	83.104.469,61	17,64					30,00
Investimentos no Exterior								
Artigo 9º II	Fundos de Investimento no Exterior	9.207.151,96	1,95	0,00	3,58	10,00	0,00	10,00
Artigo 9º III	Fundos de Ações - BDR Nível I	7.644.149,98	1,62	0,00	3,58	10,00	0,00	10,00
	Total Investimentos no Exterior	16.851.301,94	3,58					10,00
Investimentos Estruturados								
Artigo 10º I	Fundos Multimercados	21.082.936,84	4,47	0,00	3,00	10,00	0,00	10,00
Artigo 10º II	Fundo de Participação	7.524.267,96	1,60	0,00	2,00	5,00	0,00	5,00
	Total Investimentos Estruturados	28.607.204,80	6,07					15,00
Fundos Imobiliários								
Artigo 11º	Fundo de Investimento Imobiliário	8.812.707,84	1,87	0,00	2,00	5,00	0,00	5,00
	Total Fundos Imobiliários	8.812.707,84	1,87					5,00
Total		471.240.538,49	100,00					

EXTRATO CONSOLIDADO DE ATIVOS

Rentabilidades por Artigo

Estratégia Indexador	No Mês	No Ano	3 meses	6 meses	12 meses	No Mês(R\$)	No Ano(R\$)
Artigo 7º I, Alínea a % do CDI	0,60 75,28	-0,38 -21,64				483.059,73	-313.398,62
Artigo 7º I, Alínea b % do CDI	0,60 75,42	1,39 78,24				1.083.919,22	2.462.451,55
Artigo 7º III, Alínea a % do CDI	0,41 51,74	-0,12 -6,48				302.470,41	-83.710,72
Artigo 7º V, Alínea a % do CDI	-0,25 -31,65	-0,51 -28,68				-13.119,23	-28.295,53
Artigo 8º I Var. IBOVESPA p.p.	0,94 -0,06	-4,50 -0,65				771.224,94	-3.912.990,64
Artigo 9º II % do CDI	3,85 480,38	7,15 402,32				341.559,75	614.145,60
Artigo 9º III % do CDI	6,80 848,02	11,43 643,69				486.783,35	784.403,78
Artigo 10º I % do CDI	5,68 708,04	7,44 419,03				1.132.866,17	1.460.665,61
Artigo 10º II % do CDI	-36,39 -4.537,51	-36,37 -2.047,49				-4.304.659,61	-4.301.258,10
Artigo 11º % do CDI	1,24 154,02	3,46 194,51				107.528,69	292.173,97
COLOMBO (Total)						391.633,42	-3.025.813,10

RESULTADO POR ATIVO

Artigo 7º I, Alínea a (Títulos do Tesouro Nacional)

Ativo	Saldo Anterior	Aplicações	Resgates	Amortização	Saldo	Resultado Financ. Mês (R\$)	Resultado Financ. Ano (R\$)
NTN-B 150535	15.495.416,87	0,00	0,00	0,00	15.589.447,36	94.030,49	-91.902,02
NTN-B 150545	9.240.190,26	0,00	0,00	0,00	9.284.911,72	44.721,46	-104.041,53
NTN-B 150826	10.920.733,46	0,00	0,00	310.469,79	10.650.758,37	40.494,70	108.740,33
NTN-B 150832	26.262.386,38	0,00	0,00	737.505,86	25.727.895,25	203.014,73	-8.499,60
NTN-B 150840	14.440.848,85	0,00	0,00	400.758,84	14.123.462,91	83.372,90	-156.732,47

EXTRATO CONSOLIDADO DE ATIVOS

Ativo	Saldo Anterior	Aplicações	Resgates	Amortização	Saldo	Resultado Financ. Mês (R\$)	Resultado Financ. Ano (R\$)
NTN-B 150850	3.927.545,50	0,00	0,00	108.595,93	3.836.375,02	17.425,45	-60.963,33
	80.287.121,32	0,00	0,00	1.557.330,42	79.212.850,63	483.059,73	

Artigo 7º I, Alínea b (Fundos 100% Títulos Públicos)

Ativo	Saldo Anterior	Aplicações	Resgates	Amortização	Saldo	Resultado Financ. Mês (R\$)	Resultado Financ. Ano (R\$)
BB PREV RF IMA-B 5 LP FIC FI	21.444.123,35	0,00	0,00	0,00	21.567.567,37	123.444,02	264.092,93
BB PREVIDENCIÁRIO RENDA FIXA IDKA 2 TÍTULOS PÚBLICOS FI	26.062.969,78	0,00	0,00	0,00	26.178.909,76	115.939,98	300.153,26
DAYCOVAL FI RENDA FIXA ALOCAÇÃO DINÂMICA	11.523.852,97	0,00	0,00	0,00	11.583.946,90	60.093,93	132.433,86
FI CAIXA BRASIL IDKA IPCA 2A TÍTULOS PÚBLICOS RF LP	23.907.104,03	0,00	0,00	0,00	24.012.062,88	104.958,85	278.089,03
FI CAIXA BRASIL IMA B 5 TÍTULOS PÚBLICOS RF LP	20.846.239,96	1.562.821,36	0,00	0,00	22.531.324,27	122.262,95	259.745,39
FI CAIXA BRASIL IRF M 1 TÍTULOS PÚBLICOS RF	178.426,73	0,00	0,00	0,00	179.751,03	1.324,30	2.936,63
FI CAIXA BRASIL IRF-M TÍTULOS PÚBLICOS RF LP	602.315,48	0,00	0,00	0,00	604.932,21	2.616,73	6.635,28
FI CAIXA BRASIL TÍTULOS PÚBLICOS RF LP	55.999.486,93	5.966.987,71	-5.990.094,82	0,00	56.450.290,11	473.910,29	1.050.141,53
FIC DE FI CAIXA BRASIL GESTÃO ESTRATÉGICA RF	9.017.933,43	808.934,39	-4.979,71	0,00	9.875.235,10	53.346,99	112.036,55
ITAU INSTITUCIONAIS LEGEND RF LP FIC FI	3.499.445,41	0,00	0,00	0,00	3.525.466,59	26.021,18	56.187,09
	173.081.898,07	8.338.743,46	-5.995.074,53	0,00	176.509.486,22	1.083.919,22	

Artigo 7º III, Alínea a (Fundos Renda Fixa)

Ativo	Saldo Anterior	Aplicações	Resgates	Amortização	Saldo	Resultado Financ. Mês (R\$)	Resultado Financ. Ano (R\$)
BB PREV RF IMA-B	15.818.419,80	0,00	0,00	0,00	15.900.419,94	82.000,14	3.656,20
BRADESCO FIC FI RF ALOCACAO DINAMICA	13.612.597,69	0,00	0,00	0,00	13.690.661,51	78.063,82	139.837,70
FIC FI CAIXA BRASIL DISPONIBILIDADES RENDA FIXA SIMPLES	447.858,63	378.023,87	-273.951,68	0,00	556.773,72	4.842,90	11.118,71
ITAÚ INSTITUCIONAL GLOBAL DINÂMICO RF LP FIC FI	11.841.257,95	0,00	0,00	0,00	11.901.626,89	60.368,94	166.413,05
ITAÚ RENDA FIXA IMA-B ATIVO	28.514.745,14	0,00	0,00	0,00	28.590.104,22	75.359,08	-84.675,74
TOWER II RENDA FIXA FI IMA-B 5	1.136.898,92	0,00	0,00	0,00	1.139.721,48	2.822,56	-112.844,56
TOWER RENDA FIXA FI IMA-B 5	836.290,91	0,00	0,00	0,00	832.939,42	-3.351,49	-213.100,60
VANQUISH CORAL FI RF LP	551.168,14	0,00	0,00	0,00	553.532,60	2.364,46	5.884,52
	72.759.237,18	378.023,87	-273.951,68	0,00	73.165.779,78	302.470,41	

EXTRATO CONSOLIDADO DE ATIVOS

Artigo 7º V, Alínea a (FIDC Cota Sênior)

Ativo	Saldo Anterior	Aplicações	Resgates	Amortização	Saldo	Resultado Financ. Mês (R\$)	Resultado Financ. Ano (R\$)
AR CAPITAL FIDC IMOBILIARIOS I	3.411.016,52	0,00	0,00	916.830,29	2.491.259,03	-2.927,20	-1.939,61
LEME MULTISSETORIAL IPCA FIDC	2.495.670,67	0,00	0,00	0,00	2.485.478,64	-10.192,03	-26.355,92
	5.906.687,19	0,00	0,00	916.830,29	4.976.737,67	-13.119,23	

Artigo 8º I (Fundos de Ações)

Ativo	Saldo Anterior	Aplicações	Resgates	Amortização	Saldo	Resultado Financ. Mês (R\$)	Resultado Financ. Ano (R\$)
4UM MARLIM DIVIDENDOS FIA	7.200.141,21	0,00	0,00	0,00	7.129.918,43	-70.222,78	-327.163,80
BRASIL PLURAL DIVIDENDOS FI EM AÇÕES	3.833.317,15	0,00	0,00	0,00	3.870.198,40	36.881,25	-79.419,03
CONSTANCIA FUNDAMENTO FI DE ACOES	19.944.539,84	0,00	0,00	0,00	20.103.968,88	159.429,04	-548.626,53
FINACAP MAURITSSTAD FI EM AÇÕES	22.242.936,70	0,00	0,00	0,00	22.862.587,51	619.650,81	-647.009,96
TRIGONO DELPHOS INCOME INSTITUCIONAL FIC DE FIA	12.268.609,71	0,00	0,00	0,00	12.153.426,32	-115.183,39	-1.025.331,37
TRIGONO FLAGSHIP INSTITUCIONAL FIC FIA	16.843.700,06	0,00	0,00	0,00	16.984.370,07	140.670,01	-1.285.439,95
	82.333.244,67	0,00	0,00	0,00	83.104.469,61	771.224,94	

Artigo 9º II (Fundos de Investimento no Exterior)

Ativo	Saldo Anterior	Aplicações	Resgates	Amortização	Saldo	Resultado Financ. Mês (R\$)	Resultado Financ. Ano (R\$)
ITAÚ WORLD EQUITIES FIC DE FIA INVESTIMENTO NO EXTERIOR	8.865.592,21	0,00	0,00	0,00	9.207.151,96	341.559,75	614.145,60
	8.865.592,21	0,00	0,00	0,00	9.207.151,96	341.559,75	

Artigo 9º III (Fundos de Ações - BDR Nível I)

Ativo	Saldo Anterior	Aplicações	Resgates	Amortização	Saldo	Resultado Financ. Mês (R\$)	Resultado Financ. Ano (R\$)
BB AÇÕES GLOBAIS INSTITUCIONAL BDR NÍVEL I FIA	7.157.366,63	0,00	0,00	0,00	7.644.149,98	486.783,35	784.403,78
	7.157.366,63	0,00	0,00	0,00	7.644.149,98	486.783,35	

Artigo 10º I (Fundos Multimercados)

Ativo	Saldo Anterior	Aplicações	Resgates	Amortização	Saldo	Resultado Financ. Mês (R\$)	Resultado Financ. Ano (R\$)
ITAU PRIVATE MULTIMERCADO SP500 BRL FICFI	19.950.070,67	0,00	0,00	0,00	21.082.936,84	1.132.866,17	1.460.665,61
	19.950.070,67	0,00	0,00	0,00	21.082.936,84	1.132.866,17	

EXTRATO CONSOLIDADO DE ATIVOS

Artigo 10º II (Fundo de Participação)

Ativo	Saldo Anterior	Aplicações	Resgates	Amortização	Saldo	Resultado Financ. Mês (R\$)	Resultado Financ. Ano (R\$)
FIP MULTISTRATEGIA KINEA PRIVATE EQUITY II	2.033.172,46	0,00	0,00	0,00	2.018.514,74	-14.657,72	3.773,72
W7 FIP MULTISTRATÉGIA	9.795.755,11	0,00	0,00	0,00	5.505.753,22	-4.290.001,89	-4.305.031,82
	11.828.927,57	0,00	0,00	0,00	7.524.267,96	-4.304.659,61	

Artigo 11º (Fundo de Investimento Imobiliário)

Ativo	Saldo Anterior	Aplicações	Resgates	Amortização	Proventos	Saldo	Resultado Financ. Mês (R\$)	Resultado Financ. Ano (R\$)
BR HOTÉIS FII	6.362.023,63	0,00	0,00	0,00	0,00	6.359.662,52	-2.361,11	-1.863,42
CARE11	1.083.870,48	0,00	0,00	0,00	0,00	1.193.547,85	109.677,37	309.677,28
FII - MULTI SHOPPINGS FI IMOBILIARIO - SHOP11	1.259.285,04	0,00	0,00	0,00	0,00	1.259.497,47	212,43	0,00
	8.705.179,15	0,00	0,00	0,00	0,00	8.812.707,84	107.528,69	

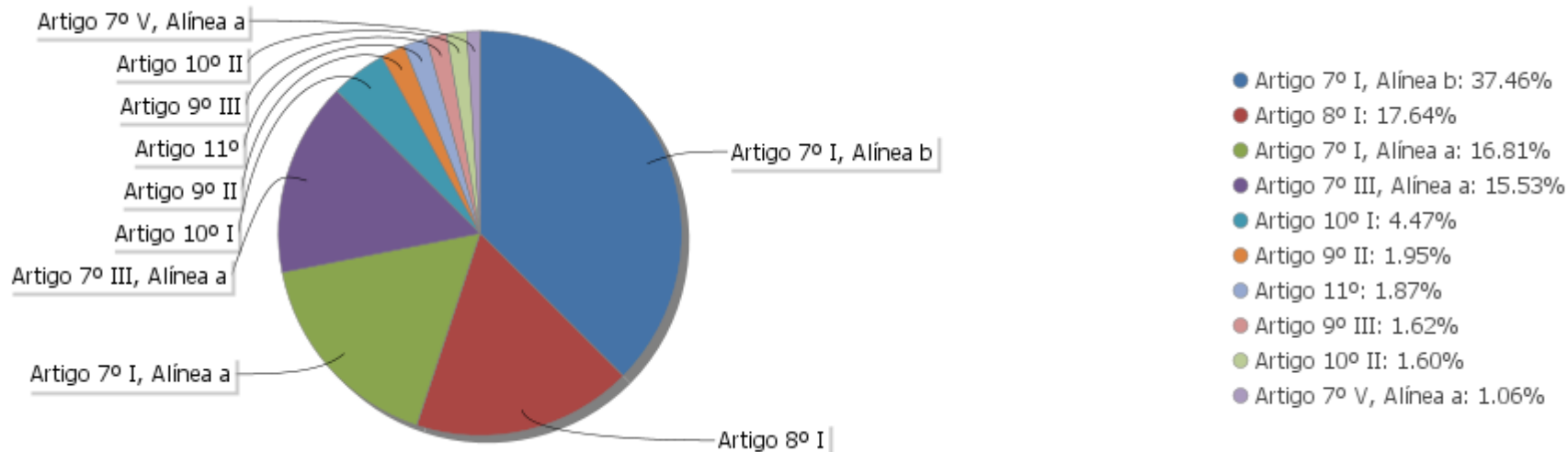
EXTRATO CONSOLIDADO DE ATIVOS

Análise de Liquidez

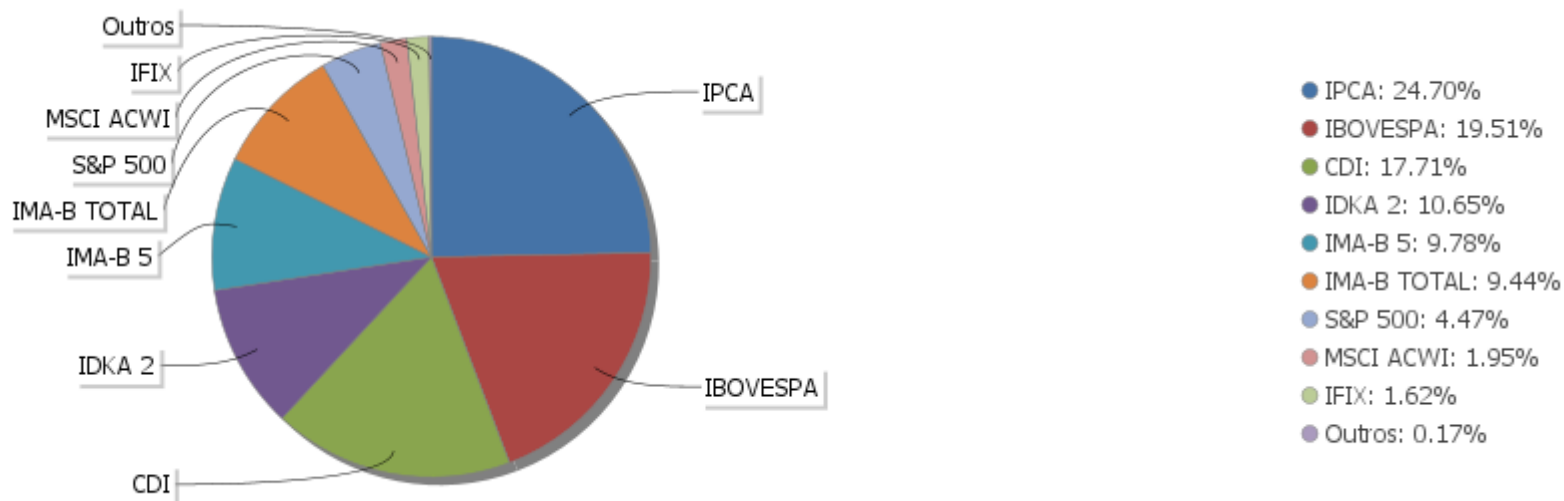
Período	Valor (R\$)	(%)	(%) Limite Mínimo P.I.	Valor Acumulado (R\$)	(%) Acum.	(%) Limite Mínimo Acum.
de 0 a 30 dias	360.917.230,57	76,59		360.917.230,57	76,59	
de 31 dias a 365 dias	29.137.796,39	6,18		390.055.026,96	82,77	
acima de 365 dias	81.185.511,53	17,23		471.240.538,49	100,00	

EXTRATO CONSOLIDADO DE ATIVOS

Alocação por Artigo

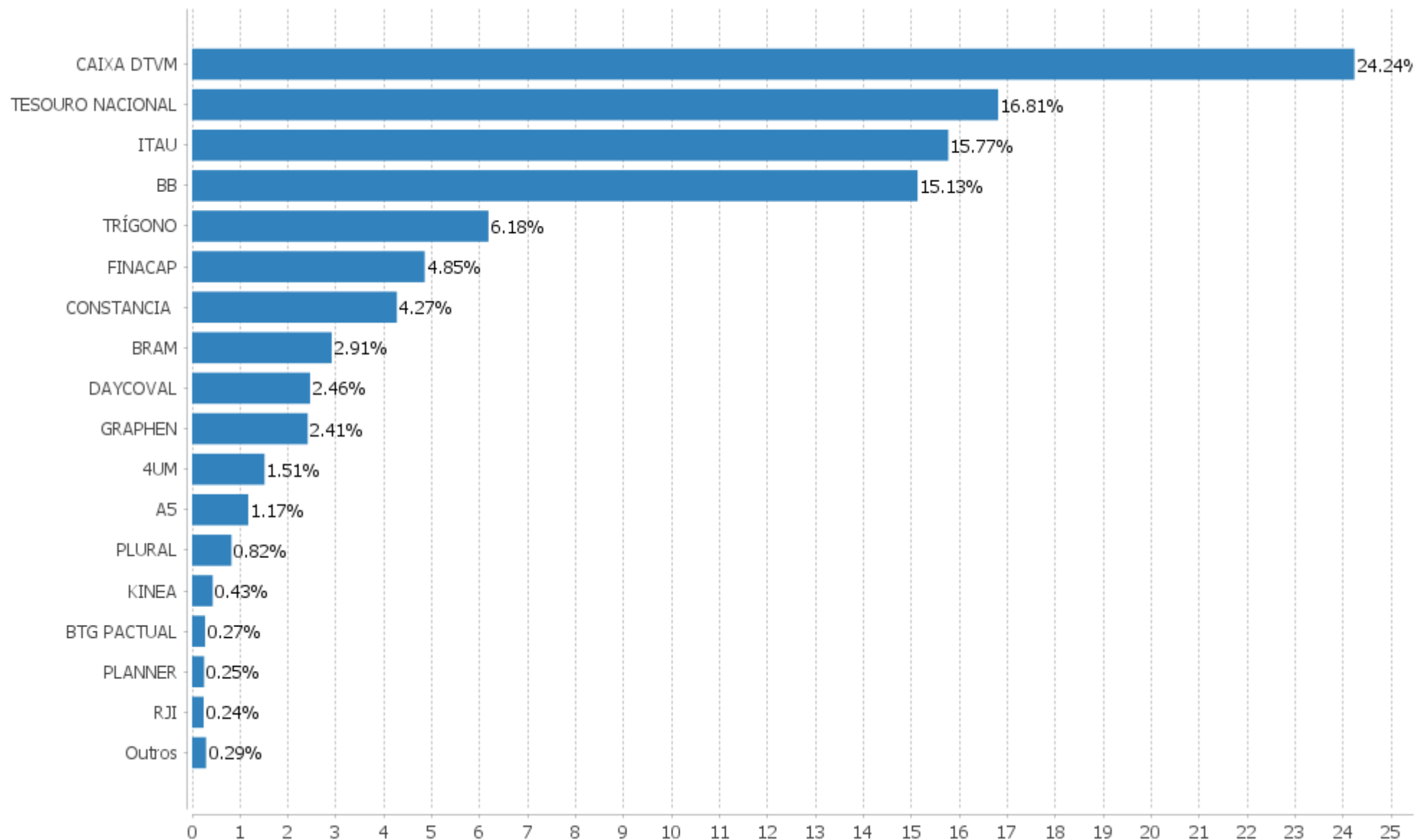


Alocação Por Estratégia



EXTRATO CONSOLIDADO DE ATIVOS

Alocação por Gestor



EXTRATO CONSOLIDADO DE ATIVOS

Rentabilidades da Carteira versus Meta Atuarial

Ano	Jan	Fev	Mar	Abr	Mai	Jun	Jul	Ago	Set	Out	Nov	Dez	Rent. Ano
2024	-0,71	0,09											-0,63
IPCA + 5,10%	0,86	1,21											2,08
p.p. indexador	-1,57	-1,12											-2,70

Performance Sobre a Meta Atuarial

	Quantidade	Perc. (%)
Meses acima - Meta Atuarial	0	0,00
Meses abaixo - Meta Atuarial	2	100,00

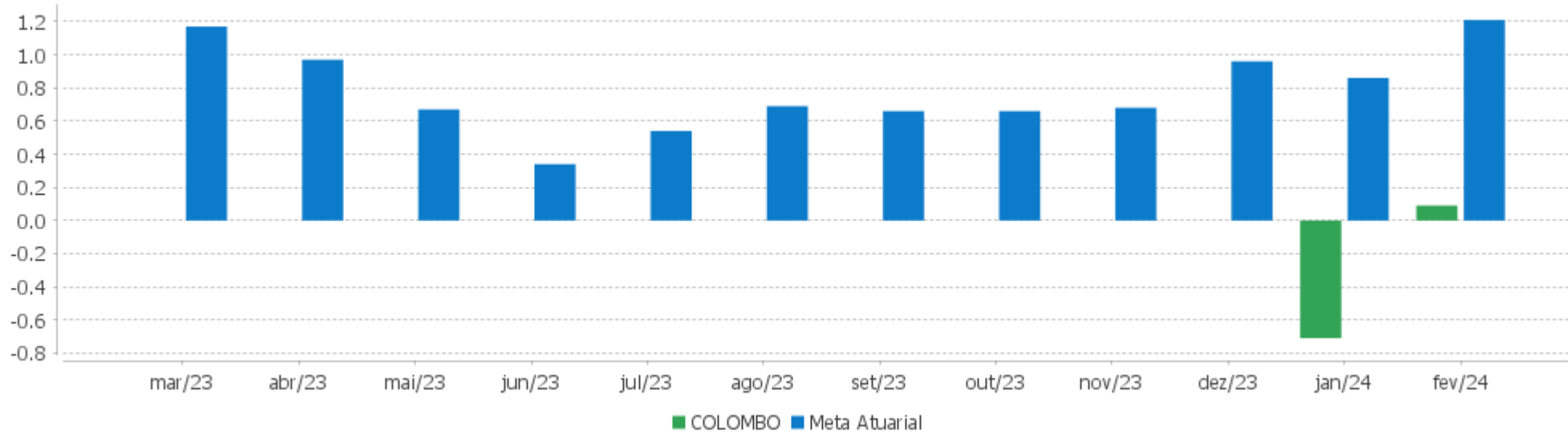
	Rentabilidade	Mês
Maior rentabilidade da Carteira	0,09	2024-02
Menor rentabilidade da Carteira	-0,71	2024-01

Relatório

Período	Carteira	Meta Atuarial	p.p. Indx.	Volatilidade Anual
03 meses				
06 meses				
12 meses				
24 meses				
Desde 29/12/2023	-0,63	2,08	-2,70	4,00

EXTRATO CONSOLIDADO DE ATIVOS

Rentabilidades Mensais - 12 últimos meses



EXTRATO CONSOLIDADO DE ATIVOS

Performance dos Fundos

Fundo Variação da Estratégia	No Mês	No Ano	3 meses	6 meses	12 meses	24 meses	36 meses
NTN-B 150545 Var. IPCA p.p.	0,48 -0,35	-1,11 -2,36	2,75 0,93	3,47 0,85	20,50 16,00	24,34 13,99	17,41 -4,57
NTN-B 150850 Var. IPCA p.p.	0,44 -0,39	-1,53 -2,78	3,25 1,43	3,76 1,15	21,44 16,94	24,18 13,84	15,71 -6,26
NTN-B 150832 Var. IPCA p.p.	0,78 -0,05	-0,03 -1,28	2,51 0,69	3,00 0,38	15,44 10,95		
NTN-B 150826 Var. IPCA p.p.	0,38 -0,45	1,01 -0,24	2,57 0,75	3,90 1,29	11,32 6,82	22,72 12,38	28,07 6,09
NTN-B 150535 Var. IPCA p.p.	0,61 -0,22	-0,59 -1,84	2,61 0,79	2,92 0,30	17,20 12,70	24,49 14,14	19,89 -2,09
NTN-B 150840 Var. IPCA p.p.	0,58 -0,25	-1,07 -2,32	3,19 1,37	3,07 0,46	19,48 14,98	24,75 14,41	18,45 -3,53
DAYCOVAL FI RENDA FIXA ALOCAÇÃO DINÂMICA Var. IPCA p.p.	0,52 -0,31	1,16 -0,10	2,57 0,75	4,04 1,42	10,01 5,52	22,07 11,73	28,47 6,49
FI CAIXA BRASIL IMA B 5 TÍTULOS PÚBLICOS RF LP Var. IMA-B 5 p.p.	0,58 -0,02	1,24 -0,03	2,70 -0,06	4,32 -0,11	10,29 -0,15	22,91 -0,30	30,38 -0,62
BB PREVIDENCIÁRIO RENDA FIXA IDKA 2 TÍTULOS PÚBLICOS FI Var. IDKA 2 p.p.	0,44 0,02	1,16 -0,07	2,59 -0,11	4,30 -0,16	9,78 -0,33	22,13 -0,38	29,78 -0,94
FIC DE FI CAIXA BRASIL GESTÃO ESTRATÉGICA RF Var. IPCA p.p.	0,55 -0,28	1,21 -0,04	2,44 0,62	4,59 1,98	12,70 8,20	25,41 15,07	27,74 5,76
FI CAIXA BRASIL IDKA IPCA 2A TÍTULOS PÚBLICOS RF LP Var. IDKA 2 p.p.	0,44 0,02	1,17 -0,06	2,59 -0,11	4,43 -0,03	9,98 -0,13	22,02 -0,48	29,71 -1,01
BB PREV RF IMA-B 5 LP FIC FI Var. IMA-B 5 p.p.	0,58 -0,02	1,24 -0,04	2,70 -0,05	4,31 -0,11	10,24 -0,20	22,71 -0,50	30,07 -0,93
FI CAIXA BRASIL IRF M 1 TÍTULOS PÚBLICOS RF Var. IRF-M 1 p.p.	0,74 -0,02	1,66 0,06	2,56 0,03	5,48 -0,03	12,54 -0,17	26,69 -0,45	31,80 -0,76
FI CAIXA BRASIL IRF-M TÍTULOS PÚBLICOS RF LP Var. IRF-M TOTAL p.p.	0,43 -0,03	1,11 -0,02	2,59 -0,04	5,64 -0,10	15,62 -0,23	27,21 -0,37	27,52 -0,68
FI CAIXA BRASIL TÍTULOS PÚBLICOS RF LP % do CDI	0,79 98,07	1,74 98,20	2,66 98,83	5,58 98,15	12,63 99,15	27,10 98,92	34,47 99,65
ITAU INSTITUCIONAIS LEGEND RF LP FIC FI % do CDI	0,74 92,72	1,62 91,17	2,97 110,60	5,74 100,94	12,23 95,99	23,46 85,62	34,09 98,54
AR CAPITAL FIDC IMOBILIARIOS I	-0,09	-0,06	-0,21	-1,00	-3,13	-5,61	

EXTRATO CONSOLIDADO DE ATIVOS

Fundo Variação da Estratégia	No Mês	No Ano	3 meses	6 meses	12 meses	24 meses	36 meses
% do CDI	-10,70	-3,20	-7,95	-17,62	-24,54	-20,48	
LEME MULTISSETORIAL IPCA FIDC	-0,41	-1,05	-1,49	-2,70	-4,53	-2,00	0,73
% do CDI	-50,92	-59,07	-55,27	-47,42	-35,55	-7,29	2,11
VANQUISH CORAL FI RF LP	0,43	1,07	-0,34	-0,86	-88,82	-86,19	-84,34
% do CDI	53,49	60,49	-12,57	-15,18	-697,02	-314,60	-243,82
BB PREV RF IMA-B	0,52	0,02	2,77	3,70	14,42	23,07	23,97
Var. IMA-B TOTAL p.p.	-0,03	-0,07	-0,08	-0,16	-0,28	-0,74	-0,97
ITAÚ RENDA FIXA IMA-B ATIVO	0,26	-0,30	2,53	2,90	14,00	21,41	22,49
Var. IMA-B TOTAL p.p.	-0,29	-0,39	-0,32	-0,96	-0,70	-2,39	-2,46
TOWER RENDA FIXA FI IMA-B 5	-0,40	-20,37	-35,02	-35,38	-36,15	-34,85	-48,49
Var. IMA-B 5 p.p.	-0,99	-21,65	-37,77	-39,81	-46,59	-58,06	-79,49
ITAÚ INSTITUCIONAL GLOBAL DINÂMICO RF LP FIC FI	0,51	1,42	2,56	4,98	12,14	26,09	35,81
% do CDI	63,57	79,83	95,33	87,55	95,30	95,23	103,53
TOWER II RENDA FIXA FI IMA-B 5	0,25	-9,01	-17,74	-17,44	-12,72	-8,74	-9,01
Var. IMA-B 5 p.p.	-0,35	-10,28	-20,50	-21,86	-23,16	-31,95	-40,01
FIC FI CAIXA BRASIL DISPONIBILIDADES RENDA FIXA SIMPLES	0,73	1,61	2,44	5,18	11,42	23,83	29,29
% do CDI	90,41	90,57	90,60	91,04	89,61	86,97	84,68
BRADESCO FIC FI RF ALOCACAO DINAMICA	0,57	1,03	2,60	4,86	14,72	25,46	28,38
Var. IPCA p.p.	-0,26	-0,22	0,78	2,24	10,23	15,12	6,40
CONSTANCIA FUNDAMENTO FI DE ACOES	0,80	-2,66	3,67	7,86	19,48	15,51	19,85
Var. IBOVESPA p.p.	-0,19	1,19	2,34	-3,62	-3,48	1,47	2,60
TRIGONO FLAGSHIP INSTITUCIONAL FIC FIA	0,84	-7,04	-2,78	-7,08	3,96	15,37	45,76
Var. IBOVESPA p.p.	-0,16	-3,19	-4,10	-18,56	-18,99	1,34	28,51
TRIGONO DELPHOS INCOME INSTITUCIONAL FIC DE FIA	-0,94	-7,78	-3,38	-5,99	6,75	28,47	
Var. IBOVESPA p.p.	-1,93	-3,93	-4,71	-17,46	-16,21	14,44	
FINACAP MAURITSSTAD FI EM AÇÕES	2,79	-2,75	3,51	11,84	28,03	19,72	34,56
Var. IBOVESPA p.p.	1,79	1,10	2,19	0,36	5,07	5,68	17,31
BRASIL PLURAL DIVIDENDOS FI EM AÇÕES	0,96	-2,01	2,11	12,06	23,81	31,04	43,22
Var. IBOVESPA p.p.	-0,03	1,84	0,79	0,58	0,85	17,01	25,97
4UM MARLIM DIVIDENDOS FIA	-0,98	-4,39	2,74	8,93	23,68	22,17	33,01
Var. IBOVESPA p.p.	-1,97	-0,54	1,41	-2,54	0,72	8,14	15,75
BB AÇÕES GLOBAIS INSTITUCIONAL BDR NÍVEL I FIA	6,80	11,43	14,81	15,97	28,22	16,52	19,90
Var. IBOVESPA p.p.	5,81	15,28	13,49	4,50	5,26	2,48	2,65
ITAÚ WORLD EQUITIES FIC DE FIA INVESTIMENTO NO EXTERIOR	3,85	7,15	12,05	12,32	18,16	11,31	12,89
Var. MSCI ACWI p.p.	-0,94	-0,64	1,35	-0,01	2,36	5,63	8,50
ITAÚ PRIVATE MULTIMERCADO SP500 BRL FICFI	5,68	7,44	13,00	16,00	36,71	35,93	63,05

EXTRATO CONSOLIDADO DE ATIVOS

Fundo Variação da Estratégia	No Mês	No Ano	3 meses	6 meses	12 meses	24 meses	36 meses
Var. S&P 500 p.p.	-0,13	-2,53	0,35	1,53	13,87	23,23	42,56
W7 FIP MULTIESTRATÉGIA % do CDI	-43,79 -5.460,64	-43,88 -2.470,13	-43,96 -1.634,96	-44,20 -777,42	-44,69 -350,75	-49,33 -180,06	-50,08 -144,78
FIP MULTIESTRATEGIA KINEA PRIVATE EQUITY II Var. IPCA p.p.	-0,72 -1,55	0,19 -1,07	0,56 -1,26	2,49 -0,12	-1,57 -6,07		
CARE11 Var. IBOVESPA p.p.	9,47 8,48	35,04 38,89	31,21 29,88	-2,63 -14,10	-17,04 -40,00	-30,71 -44,75	-43,18 -60,43
BR HOTÉIS FII Var. IFIX p.p.	-0,04 -0,83	-0,03 -1,50	2,47 -3,31	2,53 -2,06	2,00 -17,64	5,20 -17,38	1,64 -14,77
FII - MULTI SHOPPINGS FI IMOBILIARIO - SHOP11 Var. IFIX p.p.	0,02 -0,78	0,00 -1,47					
COLOMBO Var. IPCA + 5,10% p.p.	0,09 -1,12	-0,63 -2,70					
CDI	0,80	1,78	2,69	5,69	12,74	27,40	34,59
IBOVESPA	0,99	-3,85	1,33	11,47	22,96	14,03	17,25
INPC + 6,00%	1,25	2,35	3,39	5,21	10,04	23,00	44,49
IPCA + 6,00%	1,27	2,22	3,27	5,55	10,71	23,90	45,21

EXTRATO CONSOLIDADO DE ATIVOS

Cotização e Taxas

Fundo	Aplicação		Resgate		Taxas	
	Cotização	Liquidação	Cotização	Liquidação	Performance	Administração
4UM MARLIM DIVIDENDOS FIA	D+1 du	D+0	D+1 du	D+4 du	-	2,00
BB AÇÕES GLOBAIS INSTITUCIONAL BDR NÍVEL I FIA	D+1 du	D+0	D+1 du	D+4 du		1,00
BB PREV RF IMA-B	D+0	D+0	D+1 du	D+1 du		0,30
BB PREV RF IMA-B 5 LP FIC FI	D+0	D+0	D+1 du	D+1 du		0,20
BB PREVIDENCIÁRIO RENDA FIXA IDKA 2 TÍTULOS PÚBLICOS FI	D+0	D+0	D+1 du	D+1 du		0,20
BR HOTÉIS FII	Não se aplica	Não se aplica				
BRDESCO FIC FI RF ALOCACAO DINAMICA	D+0	D+0	D+3 du	D+4 du		0,40
BRASIL PLURAL DIVIDENDOS FI EM AÇÕES			D+5 du	D+7 du	-	2,00
CARE11	Não se aplica	Não se aplica				
CONSTANCIA FUNDAMENTO FI DE ACOES	D+1 du	D+0	D+14 du	D+15 du		2,00
DAYCOVAL FI RENDA FIXA ALOCAÇÃO DINÂMICA	D+0	D+0	D+2 du	D+3 du		0,50
FI CAIXA BRASIL IDKA IPCA 2A TÍTULOS PÚBLICOS RF LP	D+0	D+0	D+0	D+0		0,20
FI CAIXA BRASIL IMA B 5 TÍTULOS PÚBLICOS RF LP	D+0	D+0	D+0	D+0		0,20
FI CAIXA BRASIL IRF M 1 TÍTULOS PÚBLICOS RF	D+0	D+0	D+0	D+0		0,20
FI CAIXA BRASIL IRF-M TÍTULOS PÚBLICOS RF LP	D+0	D+0	D+0	D+0		0,20
FI CAIXA BRASIL TÍTULOS PÚBLICOS RF LP	D+0	D+0	D+0	D+0		0,20
FIC DE FI CAIXA BRASIL GESTÃO ESTRATÉGICA RF	D+0	D+0	D+0	D+0		0,40
FIC FI CAIXA BRASIL DISPONIBILIDADES RENDA FIXA SIMPLES	D+0	D+0	D+0	D+0		0,80
FII - MULTI SHOPPINGS FI IMOBILIARIO - SHOP11						
FINACAP MAURITSSTAD FI EM AÇÕES			D+1 du	D+3 du	-	2,00
FIP MULTIESTRATEGIA KINEA PRIVATE EQUITY II						
ITAU INSTITUCIONAIS LEGEND RF LP FIC FI	D+0	D+0	D+0	D+1 du	O ADMINISTRADOR RECEBERÁ TAMBÉM TAXA DE	0,50

EXTRATO CONSOLIDADO DE ATIVOS

Fundo	Aplicação		Resgate		Taxas	
	Cotização	Liquidação	Cotização	Liquidação	Performance	Administração
					PERFORMANCE, EQUIVALENTE A 20% DA RENTABILIDADE DO FUNDO QUE EXCEDER A 100% DA VARIAÇÃO DO CDI, DE UM DIA, APURADO PELA CETIP	
ITAÚ PRIVATE MULTIMERCADO SP500 BRL FICFI	D+0	D+0	D+0	D+1 du		1,00
ITAÚ INSTITUCIONAL GLOBAL DINÂMICO RF LP FIC FI	D+0	D+0	D+0	D+1 du	O GESTOR RECEBERÁ TAXA DE PERFORMANCE EQUIVALENTE A 20% DA RENTABILIDADE DO FUNDO QUE EXCEDER A 100% DA VARIAÇÃO DO CERTIFICADO DE DEPÓSITO INTERFINANCEIRO - CDI DE UM DIA, APURADO PELA CETIP.	0,50
ITAÚ RENDA FIXA IMA-B ATIVO	D+0	D+0	D+0	D+1 du		0,50
ITAÚ WORLD EQUITIES FIC DE FIA INVESTIMENTO NO EXTERIOR	D+1 du	D+0	D+1 du	D+5 du		0,15
LEME MULTISSETORIAL IPCA FIDC	D+0	D+0				
TOWER II RENDA FIXA FI IMA-B 5	D+1 du	D+0	D+1470	D+1471		0,35
TOWER RENDA FIXA FI IMA-B 5	D+1 du	D+0	D+1470	D+1471		0,70
TRIGONO DELPHOS INCOME INSTITUCIONAL FIC DE FIA	D+0	D+0	D+30	D+32	-	
TRIGONO FLAGSHIP INSTITUCIONAL FIC FIA	D+1	D+1	D+30	D+32	-	
VANQUISH CORAL FI RF LP	D+0	D+0	D+0	D+1 du		0,75
W7 FIP MULTIESTRATÉGIA	Não se aplica	Não se aplica				

EXTRATO CONSOLIDADO DE ATIVOS

Indexadores

Renda Fixa

Indexador	No Mês	No Ano	3 meses	6 meses	12 meses	24 meses	36 meses	48 meses	60 meses
IRF-M 1	0,76	1,61	2,53	5,52	12,71	27,14	32,56	36,64	45,55
IRF-M 1+	0,34	0,94	2,69	5,87	17,85	28,53	26,35	29,91	48,38
IRF-M TOTAL	0,46	1,13	2,63	5,74	15,85	27,58	28,20	32,06	47,72
IMA-B 5	0,59	1,28	2,76	4,42	10,44	23,21	31,00	39,16	56,09
IMA-B 5+	0,51	-0,96	2,94	3,37	18,26	24,00	18,75	19,88	46,30
IMA-B TOTAL	0,55	0,10	2,85	3,87	14,70	23,81	24,95	28,90	52,10
IMA-GERAL TOTAL	0,64	1,11	2,75	5,15	14,09	26,08	29,72	34,01	49,13
IDKA 2	0,42	1,23	2,70	4,46	10,12	22,51	30,72	39,80	55,45
IDKA 20	0,22	-3,13	3,25	3,06	28,07	25,16	9,21	7,12	36,25
CDI	0,80	1,78	2,69	5,69	12,74	27,40	34,59	37,78	45,48

Renda Variável

Indexador	No Mês	No Ano	3 meses	6 meses	12 meses	24 meses	36 meses	48 meses	60 meses
IBOVESPA	0,99	-3,85	1,33	11,47	22,96	14,03	17,25	23,85	34,98
IBRX 100	0,96	-3,59	1,70	11,76	22,23	12,17	15,38	23,37	37,13
IBRX 50	0,91	-3,27	1,87	12,03	21,50	12,09	17,44	26,99	35,38
SMALL CAP	0,47	-6,11	0,51	1,70	19,40	-4,74	-17,42	-15,61	14,52
Índice Consumo - ICON	0,09	-8,26	-2,77	-1,10	5,65	-26,51	-42,10	-41,50	-21,16
Índice Dividendos - IDIV	0,91	-2,64	4,09	13,07	26,16	32,52	44,70	39,59	69,79

EXTRATO CONSOLIDADO DE ATIVOS

Investimentos Estruturados

Indexador	No Mês	No Ano	3 meses	6 meses	12 meses	24 meses	36 meses	48 meses	60 meses
S&P 500	5,80	9,98	12,65	14,47	22,83	12,70	20,50	91,09	143,96

Investimentos Imobiliários

Indexador	No Mês	No Ano	3 meses	6 meses	12 meses	24 meses	36 meses	48 meses	60 meses
IFIX	0,79	1,47	5,77	4,58	19,64	22,58	16,40	13,37	38,01

Investimentos no Exterior

Indexador	No Mês	No Ano	3 meses	6 meses	12 meses	24 meses	36 meses	48 meses	60 meses
MSCI ACWI	4,79	7,79	10,70	12,33	15,81	5,67	4,39	64,46	101,55

Indicadores Econômicos

Indexador	No Mês	No Ano	3 meses	6 meses	12 meses	24 meses	36 meses	48 meses	60 meses
IPCA	0,83	1,25	1,82	2,62	4,50	10,34	21,98	28,32	33,45
INPC	0,81	1,38	1,94	2,28	3,86	9,54	21,37	28,92	33,97
IGPM	-0,52	-0,45	0,29	1,76	-3,76	-1,97	13,83	46,78	56,79
SELIC	0,80	1,78	2,69	5,68	12,74	27,39	34,59	37,78	45,47

Meta Atuarial

Indexador	No Mês	No Ano	3 meses	6 meses	12 meses	24 meses	36 meses	48 meses	60 meses
IPCA + 4,00%	1,13	1,90	2,79	4,58	8,64	19,29	37,17	49,99	62,22
IPCA + 5,00%	1,20	2,06	3,03	5,07	9,68	21,58	41,15	55,82	70,13
IPCA + 5,50%	1,24	2,14	3,15	5,31	10,20	22,74	43,17	58,79	74,20
IPCA + 5,89%	1,27	2,20	3,24	5,50	10,60	23,64	44,76	61,14	77,43
IPCA + 6,00%	1,27	2,22	3,27	5,55	10,71	23,90	45,21	61,81	78,34
INPC + 4,00%	1,11	2,03	2,91	4,24	7,98	18,43	36,48	50,70	62,84
INPC + 6,00%	1,25	2,35	3,39	5,21	10,04	23,00	44,49	62,57	79,03

EXTRATO CONSOLIDADO DE ATIVOS

Movimentações

APR	Data	Ativo	Aplicação	Resgate	Quantidade	Valor Cota
68	01/02/2024	FIC FI CAIXA BRASIL DISPONIBILIDADES RENDA FIXA SIMPLES	0,00	1.339,20	553,39413200	2,4199750000
69	02/02/2024	FIC FI CAIXA BRASIL DISPONIBILIDADES RENDA FIXA SIMPLES	0,00	3.853,28	1.591,67704700	2,4208930000
87	06/02/2024	FI CAIXA BRASIL TÍTULOS PÚBLICOS RF LP	988.276,93	0,00	182.091,44730600	5,4273660000
81	06/02/2024	FI CAIXA BRASIL TÍTULOS PÚBLICOS RF LP	3.680.456,42	0,00	678.129,39462700	5,4273660000
70	07/02/2024	FIC FI CAIXA BRASIL DISPONIBILIDADES RENDA FIXA SIMPLES	0,00	79,60	32,84299700	2,4236520000
71	09/02/2024	FIC FI CAIXA BRASIL DISPONIBILIDADES RENDA FIXA SIMPLES	378.023,87	0,00	155.854,44691000	2,4254930000
86	09/02/2024	FI CAIXA BRASIL TÍTULOS PÚBLICOS RF LP	292.909,47	0,00	53.902,88629600	5,4340220000
78	09/02/2024	FIC DE FI CAIXA BRASIL GESTÃO ESTRATÉGICA RF	808.934,39	0,00	421.920,13222900	1,9172690000
72	15/02/2024	FIC FI CAIXA BRASIL DISPONIBILIDADES RENDA FIXA SIMPLES	0,00	3.000,00	1.235,92543100	2,4273310000
73	16/02/2024	FIC FI CAIXA BRASIL DISPONIBILIDADES RENDA FIXA SIMPLES	0,00	20.004,70	8.238,31648400	2,4282510000
74	19/02/2024	FIC FI CAIXA BRASIL DISPONIBILIDADES RENDA FIXA SIMPLES	0,00	1.200,00	493,99527100	2,4291730000
82	19/02/2024	FI CAIXA BRASIL TÍTULOS PÚBLICOS RF LP	916.830,74	0,00	168.457,58439700	5,4425020000
75	23/02/2024	FIC FI CAIXA BRASIL DISPONIBILIDADES RENDA FIXA SIMPLES	0,00	4.755,29	1.954,60652200	2,4328630000
90	23/02/2024	FI CAIXA BRASIL TÍTULOS PÚBLICOS RF LP	0,00	10.509,25	1.927,77745900	5,4514850000
89	23/02/2024	FI CAIXA BRASIL TÍTULOS PÚBLICOS RF LP	0,00	710,21	130,27826000	5,4514850000
80	23/02/2024	FI CAIXA BRASIL IMA B 5 TÍTULOS PÚBLICOS RF LP	1.562.821,36	0,00	373.732,55625700	4,1816570000
84	23/02/2024	FI CAIXA BRASIL TÍTULOS PÚBLICOS RF LP	0,00	37.775,95	6.929,47872700	5,4514850000
79	23/02/2024	FIC DE FI CAIXA BRASIL GESTÃO ESTRATÉGICA RF	0,00	4.979,71	2.591,74417800	1,9213740000
76	26/02/2024	FIC FI CAIXA BRASIL DISPONIBILIDADES RENDA FIXA SIMPLES	0,00	3.328,58	1.367,65520800	2,4337860000
77	29/02/2024	FIC FI CAIXA BRASIL DISPONIBILIDADES RENDA FIXA SIMPLES	0,00	236.391,03	97.018,46790500	2,4365570000
91	29/02/2024	FI CAIXA BRASIL TÍTULOS PÚBLICOS RF LP	0,00	1.869.805,05	342.389,10674300	5,4610530000
88	29/02/2024	FI CAIXA BRASIL TÍTULOS PÚBLICOS RF LP	33.801,81	0,00	6.189,61398100	5,4610530000
85	29/02/2024	FI CAIXA BRASIL TÍTULOS PÚBLICOS RF LP	0,00	4.071.294,36	745.514,52853900	5,4610530000
83	29/02/2024	FI CAIXA BRASIL TÍTULOS PÚBLICOS RF LP	54.712,34	0,00	10.018,64292400	5,4610530000
Total			8.716.767,33	6.269.026,21		

EXTRATO CONSOLIDADO DE ATIVOS

Análise de Risco

Horizonte: 21 dias / Nível de Confiança: 95,0%

Value-At-Risk (R\$): 9.034.113,61

Value-At-Risk: 1,92%

	Volatilidade ⁽¹⁾	VaR ⁽²⁾	Limite ⁽⁵⁾	CVaR ⁽³⁾	Sharpe	Rent.	Valor(R\$)	% Carteira
Artigo 7º	1,20	1,05		0,58	-0,21	0,55	333.864.854,30	70,85
Artigo 8º	15,23	6,94		1,13	0,01	0,94	83.104.469,61	17,64
Artigo 9º	15,89	4,83		0,02	0,28	5,19	16.851.301,94	3,58
Artigo 10º	51,44	4,79		0,18	-0,12	-5,39	28.607.204,80	6,07
Artigo 11º	6,30	2,99		0,00	0,07	1,24	8.812.707,84	1,87
COLOMBO		1,92		1,92			471.240.538,49	100,00

Renda Fixa

Value-At-Risk: 1,05%

Artigo 7º I, Alínea a

Ativo	Volatilidade ⁽¹⁾	VaR ⁽²⁾	CVaR ⁽³⁾	BVaR ⁽⁴⁾	Sharpe	Rent.	Valor(R\$)	% Carteira
NTN-B 150535	2,41	2,29	0,06	2,30	-0,08	0,61	15.589.447,36	3,31
NTN-B 150850	3,19	2,94	0,02	2,95	-0,11	0,44	3.836.375,02	0,81
NTN-B 150545	2,82	2,65	0,04	2,65	-0,11	0,48	9.284.911,72	1,97
NTN-B 150826	1,23	1,08	0,02	1,09	-0,34	0,38	10.650.758,37	2,26
NTN-B 150832	2,07	2,17	0,09	2,17	-0,01	0,78	25.727.895,25	5,46
NTN-B 150840	2,97	2,75	0,06	2,75	-0,08	0,58	14.123.462,91	3,00
Sub-total	2,21	2,18	0,28		-0,09	0,60	79.212.850,63	16,81

Artigo 7º I, Alínea b

Ativo	Volatilidade ⁽¹⁾	VaR ⁽²⁾	CVaR ⁽³⁾	BVaR ⁽⁴⁾	Sharpe	Rent.	Valor(R\$)	% Carteira
FI CAIXA BRASIL TÍTULOS PÚBLICOS RF LP	0,12	0,03	0,00	0,03	-0,13	0,79	56.450.290,11	11,98
FI CAIXA BRASIL IRF M 1 TÍTULOS PÚBLICOS RF	0,19	0,09	0,00	0,04	-0,31	0,74	179.751,03	0,04
FI CAIXA BRASIL IMA B 5 TÍTULOS PÚBLICOS RF LP	0,85	0,94	0,03	0,01	-0,26	0,58	22.531.324,27	4,78
BB PREVIDENCIÁRIO RENDA FIXA IDKA 2 TÍTULOS PÚBLICOS FI	1,01	0,74	0,03	0,10	-0,35	0,44	26.178.909,76	5,56
FI CAIXA BRASIL IDKA IPCA 2A TÍTULOS PÚBLICOS RF LP	1,01	0,71	0,02	0,10	-0,36	0,44	24.012.062,88	5,10

EXTRATO CONSOLIDADO DE ATIVOS

Ativo	Volatilidade ⁽¹⁾	VaR ⁽²⁾	CVaR ⁽³⁾	BVaR ⁽⁴⁾	Sharpe	Rent.	Valor(R\$)	% Carteira
FI CAIXA BRASIL IRF-M TÍTULOS PÚBLICOS RF LP	1,57	1,17	0,00	0,02	-0,23	0,43	604.932,21	0,13
BB PREV RF IMA-B 5 LP FIC FI	0,86	0,95	0,03	0,01	-0,26	0,58	21.567.567,37	4,58
DAYCOVAL FI RENDA FIXA ALOCAÇÃO DINÂMICA	1,12	0,92	0,02	0,93	-0,25	0,52	11.583.946,90	2,46
FIC DE FI CAIXA BRASIL GESTÃO ESTRATÉGICA RF	0,88	0,61	0,01	0,63	-0,28	0,55	9.875.235,10	2,10
ITAU INSTITUCIONAIS LEGEND RF LP FIC FI	0,46	0,55	-0,00	0,55	-0,13	0,74	3.525.466,59	0,75
Sub-total	0,64	0,53	0,14		-0,31	0,60	176.509.486,22	37,46

Artigo 7º III, Alínea a

Ativo	Volatilidade ⁽¹⁾	VaR ⁽²⁾	CVaR ⁽³⁾	BVaR ⁽⁴⁾	Sharpe	Rent.	Valor(R\$)	% Carteira
ITAÚ RENDA FIXA IMA-B ATIVO	2,21	1,86	0,09	0,24	-0,24	0,26	28.590.104,22	6,07
VANQUISH CORAL FI RF LP	0,09	0,25	-0,00	0,25	-4,04	0,43	553.532,60	0,12
BB PREV RF IMA-B	1,67	1,81	0,05	0,02	-0,17	0,52	15.900.419,94	3,37
TOWER RENDA FIXA FI IMA-B 5	0,20	2,04	-0,00	2,31	-5,95	-0,40	832.939,42	0,18
FIC FI CAIXA BRASIL DISPONIBILIDADES RENDA FIXA SIMPLES	0,01	0,01	0,00	0,00	-12,29	0,73	556.773,72	0,12
BRANCO FIC FI RF ALOCAÇÃO DINAMICA	0,99	0,91	0,02	0,92	-0,23	0,57	13.690.661,51	2,91
ITAÚ INSTITUCIONAL GLOBAL DINÂMICO RF LP FIC FI	0,70	0,26	0,00	0,26	-0,42	0,51	11.901.626,89	2,53
TOWER II RENDA FIXA FI IMA-B 5	0,22	1,00	-0,00	1,43	-2,48	0,25	1.139.721,48	0,24
Sub-total	1,48	1,31	0,16		-0,26	0,41	73.165.779,78	15,53

Artigo 7º V, Alínea a

Ativo	Volatilidade ⁽¹⁾	VaR ⁽²⁾	CVaR ⁽³⁾	BVaR ⁽⁴⁾	Sharpe	Rent.	Valor(R\$)	% Carteira
AR CAPITAL FIDC IMOBILIARIOS I	0,31	0,03	-0,00	0,04	-2,84	-0,09	2.491.259,03	0,53
LEME MULTISSETORIAL IPCA FIDC	1,49	0,10	0,00	0,10	-0,81	-0,41	2.485.478,64	0,53
Sub-total	0,76	0,06	-0,00		-1,40	-0,25	4.976.737,67	1,06

Renda Variável

Value-At-Risk: 6,94%

Artigo 8º I

Ativo	Volatilidade ⁽¹⁾	VaR ⁽²⁾	CVaR ⁽³⁾	BVaR ⁽⁴⁾	Sharpe	Rent.	Valor(R\$)	% Carteira
TRIGONO DELPHOS INCOME INSTITUCIONAL FIC DE FIA	20,18	7,94	0,15	6,57	-0,09	-0,94	12.153.426,32	2,58

EXTRATO CONSOLIDADO DE ATIVOS

Ativo	Volatilidade ⁽¹⁾	VaR ⁽²⁾	CVaR ⁽³⁾	BVaR ⁽⁴⁾	Sharpe	Rent.	Valor(R\$)	% Carteira
FINACAP MAURITSSTAD FI EM AÇÕES	16,13	8,01	0,35	3,07	0,12	2,79	22.862.587,51	4,85
BRASIL PLURAL DIVIDENDOS FI EM AÇÕES	12,88	6,22	0,04	2,10	0,01	0,96	3.870.198,40	0,82
4UM MARLIM DIVIDENDOS FIA	12,75	6,28	0,08	3,13	-0,14	-0,98	7.129.918,43	1,51
CONSTANCIA FUNDAMENTO FI DE ACOES	13,48	7,38	0,29	2,99	-0,00	0,80	20.103.968,88	4,27
TRIGONO FLAGSHIP INSTITUCIONAL FIC FIA	20,32	8,59	0,22	7,38	0,00	0,84	16.984.370,07	3,60
Sub-total	15,23	6,94	1,13		0,01	0,94	83.104.469,61	17,64

Investimentos Estruturados

Value-At-Risk: 4,79%

Artigo 10º I

Ativo	Volatilidade ⁽¹⁾	VaR ⁽²⁾	CVaR ⁽³⁾	BVaR ⁽⁴⁾	Sharpe	Rent.	Valor(R\$)	% Carteira
ITAU PRIVATE MULTIMERCADO SP500 BRL FICFI	11,00	6,50	0,18	4,93	0,44	5,68	21.082.936,84	4,47
Sub-total	11,00	6,50	0,18		0,44	5,68	21.082.936,84	4,47

Artigo 10º II

Ativo	Volatilidade ⁽¹⁾	VaR ⁽²⁾	CVaR ⁽³⁾	BVaR ⁽⁴⁾	Sharpe	Rent.	Valor(R\$)	% Carteira
FIP MULTIESTRATEGIA KINEA PRIVATE EQUITY II	2,64	0,07	0,00	0,13	-0,58	-0,72	2.018.514,74	0,43
W7 FIP MULTIESTRATÉGIA	209,83	2,67	0,00	2,66	-0,21	-43,79	5.505.753,22	1,17
Sub-total	164,76	1,96	0,00		-0,23	-36,39	7.524.267,96	1,60

Investimentos no Exterior

Value-At-Risk: 4,83%

Artigo 9º II

Ativo	Volatilidade ⁽¹⁾	VaR ⁽²⁾	CVaR ⁽³⁾	BVaR ⁽⁴⁾	Sharpe	Rent.	Valor(R\$)	% Carteira
ITAÚ WORLD EQUITIES FIC DE FIA INVESTIMENTO NO EXTERIOR	14,37	5,20	-0,00	5,36	0,21	3,85	9.207.151,96	1,95
Sub-total	14,37	5,20	-0,00		0,21	3,85	9.207.151,96	1,95

Artigo 9º III

Ativo	Volatilidade ⁽¹⁾	VaR ⁽²⁾	CVaR ⁽³⁾	BVaR ⁽⁴⁾	Sharpe	Rent.	Valor(R\$)	% Carteira
BB AÇÕES GLOBAIS INSTITUCIONAL BDR NÍVEL I FIA	17,72	5,76	0,02	8,92	0,34	6,80	7.644.149,98	1,62

EXTRATO CONSOLIDADO DE ATIVOS

Ativo	Volatilidade ⁽¹⁾	VaR ⁽²⁾	CVaR ⁽³⁾	BVaR ⁽⁴⁾	Sharpe	Rent.	Valor(R\$)	% Carteira
Sub-total	17,72	5,76	0,02		0,34	6,80	7.644.149,98	1,62

Fundos Imobiliários

Value-At-Risk: 2,99%

Artigo 11º

Ativo	Volatilidade ⁽¹⁾	VaR ⁽²⁾	CVaR ⁽³⁾	BVaR ⁽⁴⁾	Sharpe	Rent.	Valor(R\$)	% Carteira
FII - MULTI SHOPPINGS FI IMOBILIARIO - SHOP11	0,06	0,00	-0,00	1,87	-12,78	0,02	1.259.497,47	0,27
BR HOTÉIS FII	0,14	0,11	-0,00	1,87	-6,21	-0,04	6.359.662,52	1,35
CARE11	50,04	22,05	0,00	22,84	0,17	9,47	1.193.547,85	0,25
Sub-total	6,30	2,99	0,00		0,07	1,24	8.812.707,84	1,87

(1) Volatilidade anualizada do ativo no período (%)

(2) VaR (Value-at-Risk): 21 dias com 95% de confiança (%)

(3) Component VaR: contribuição no risco da carteira (%)

(4) BVaR (Benchmark-Value at Risk): 21 dias com 95% de confiança (%)

(5) Limite Política de Investimentos (%)

EXTRATO CONSOLIDADO DE ATIVOS

Observações

-Referente ao mês fevereiro de 2024, vale observar que:

- O Instituto está com 18,34% do Patrimônio Líquido do fundo AR CAPITAL FIDC IMOBILIARIOS I, percentual este superior ao permitido no Artigo 19 da Resolução CMN nº 4.963 de 25 de novembro de 2021;