

CRÉDITO E MERCADO

Engenharia Financeira
Relatório Analítico dos Investimentos

em outubro de 2021

Carteira consolidada de investimentos - base (Outubro / 2021)

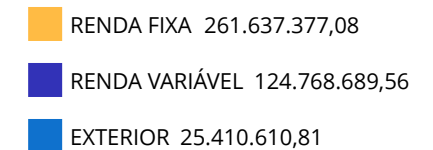
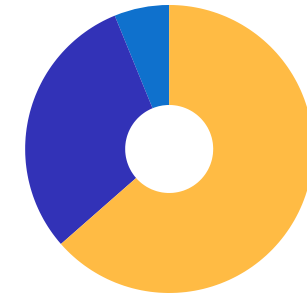
Produto / Fundo	Resgate	Carência	Saldo	Particip. S/ Total	Cotistas	% S/ PL do Fundo	RESOLUÇÃO - 3.922
BB IDKA 2 TÍTULOS PÚBLICOS FI RENDA FIXA PREVIDE...	D+1	Não há	24.068.021,23	5,84%	1.026	0,26%	Artigo 7º, Inciso I, Alínea ' b '
BB IMA-B 5 FIC RENDA FIXA PREVIDENCIÁRIO LP	D+1	Não há	16.900.583,00	4,10%	778	0,28%	Artigo 7º, Inciso I, Alínea ' b '
BB TÍTULOS PÚBLICOS IPCA FI RENDA FIXA PREVIDENC...	D+0	16/05/2023	13.414.018,67	3,26%	51	3,85%	Artigo 7º, Inciso I, Alínea ' b '
CAIXA BRASIL GESTÃO ESTRATÉGICA FIC RENDA FIXA	D+0	Não há	61.565.570,04	14,95%	959	0,46%	Artigo 7º, Inciso I, Alínea ' b '
CAIXA BRASIL IDKA IPCA 2A TÍTULOS PÚBLICOS FI RE...	D+0	Não há	59.434.801,97	14,43%	1.062	0,54%	Artigo 7º, Inciso I, Alínea ' b '
CAIXA BRASIL IMA-B TÍTULOS PÚBLICOS FI RENDA FIX...	D+0	Não há	1.015.160,55	0,25%	853	0,02%	Artigo 7º, Inciso I, Alínea ' b '
CAIXA BRASIL IRF-M 1 TÍTULOS PÚBLICOS FI RENDA F...	D+0	Não há	137.756,79	0,03%	1.252	0,00%	Artigo 7º, Inciso I, Alínea ' b '
BB IMA-B FI RENDA FIXA PREVIDENCIÁRIO	D+1	Não há	15.032.094,85	3,65%	252	1,38%	Artigo 7º, Inciso IV, Alínea ' a '
BRASESCO ALOCAÇÃO DINÂMICA FIC RENDA FIXA	D+4	Não há	21.339.164,97	5,18%	195	1,70%	Artigo 7º, Inciso IV, Alínea ' a '
INFINITY LÓTUS FI RENDA FIXA LP	D+1	Não há	3.829.897,78	0,93%	42	6,17%	Artigo 7º, Inciso IV, Alínea ' a '
ITAÚ INSTITUCIONAIS LEGEND FIC RENDA FIXA LP	D+1	Não há	32.000.000,00	7,77%	90	2,46%	Artigo 7º, Inciso IV, Alínea ' a '
TOWER II IMA-B 5 FI RENDA FIXA	D+1471	Não há	1.470.687,76	0,36%	26	2,84%	Artigo 7º, Inciso IV, Alínea ' a '
TOWER IMA-B 5 FI RENDA FIXA	D+1471	Não há	1.713.195,91	0,42%	31	1,97%	Artigo 7º, Inciso IV, Alínea ' a '
AR BANK IMOBILIÁRIOS I FIDC SÊNIOR	Não pos...	Não há	3.142.500,04	0,76%	8	18,34%	Artigo 7º, Inciso VII, Alínea ' a '
LME REC IPCA FIDC MULTISSETORIAL SÊNIOR	D+1260	90 dias	2.494.704,96	0,61%	70	3,49%	Artigo 7º, Inciso VII, Alínea ' a '
4UM MARLIM DIVIDENDOS FI AÇÕES	D+4	Não há	7.347.584,72	1,78%	778	3,19%	Artigo 8º, Inciso II, Alínea ' a '
CONSTÂNCIA FUNDAMENTO FI AÇÕES	D+15	Não há	6.545.022,55	1,59%	5.099	0,63%	Artigo 8º, Inciso II, Alínea ' a '
DAYCOVAL IBOVESPA ATIVO FI AÇÕES	D+15	Não há	8.630.689,81	2,10%	824	5,52%	Artigo 8º, Inciso II, Alínea ' a '
FINACAP MAURITSSTAD FI AÇÕES	D+3	Não há	12.376.279,14	3,01%	250	8,79%	Artigo 8º, Inciso II, Alínea ' a '
META VALOR FI AÇÕES	D+4	Não há	13.186.748,49	3,20%	250	5,50%	Artigo 8º, Inciso II, Alínea ' a '

Carteira consolidada de investimentos - base (Outubro / 2021)

Produto / Fundo	Resgate	Carência	Saldo	Particip. S/ Total	Cotistas	% S/ PL do Fundo	RESOLUÇÃO - 3.922
MULTINVEST FI AÇÕES	D+11	Não há	10.563.049,71	2,56%	288	12,68%	Artigo 8º, Inciso II, Alínea ' a '
NAVI INSTITUCIONAL FIC AÇÕES	D+33	Não há	6.200.134,24	1,51%	2.443	0,45%	Artigo 8º, Inciso II, Alínea ' a '
PERFIN FORESIGHT INSTITUCIONAL FIC AÇÕES	D+33	Não há	3.503.298,24	0,85%	2.234	1,25%	Artigo 8º, Inciso II, Alínea ' a '
TRÍGONO DELPHOS INCOME INSTITUCIONAL FIC AÇÕES	D+32	Não há	4.544.035,69	1,10%	12	1,19%	Artigo 8º, Inciso II, Alínea ' a '
TRÍGONO FLAGSHIP INSTITUCIONAL FIC AÇÕES	D+32	Não há	17.726.399,48	4,30%	27	1,91%	Artigo 8º, Inciso II, Alínea ' a '
CAPITÂNIA MULTI FIC MULTIMERCADO CRÉDITO PRIVADO	D+30 ou...	Não há	1.346.633,92	0,33%		0,00%	Artigo 8º, Inciso III
ITAÚ PRIVATE S&P500® BRL FIC MULTIMERCADO	D+1	Não há	6.705.235,59	1,63%	1.270	0,29%	Artigo 8º, Inciso III
KINEA PRIVATE EQUITY II FICFIP	Não se ...	Não se aplica	4.987.907,94	1,21%		13,95%	Artigo 8º, Inciso IV, Alínea ' a '
W7 FIP MULTIESTRATÉGIA	Não se ...	Não se aplica	10.958.903,56	2,66%	28	8,00%	Artigo 8º, Inciso IV, Alínea ' a '
BR HOTÉIS FII - BRHT11B	Não se ...	Não se aplica	7.413.581,82	1,80%		4,91%	Artigo 8º, Inciso IV, Alínea ' b '
BRAZILIAN GRAVEYARD AND DEATH CARE SERVICES FII ...	Não se ...	Não se aplica	1.645.161,06	0,40%		1,80%	Artigo 8º, Inciso IV, Alínea ' b '
HEDGE BRASIL SHOPPING FII - HGBS11	Não se ...	Não se aplica	1.088.023,60	0,26%		0,06%	Artigo 8º, Inciso IV, Alínea ' b '
ITAÚ WORLD EQUITIES INVESTIMENTO NO EXTERIOR FIC...	D+5 du	Não há	11.227.031,84	2,73%	196	1,64%	Artigo 9º, Inciso II
BB TECNOLOGIA FI AÇÕES BDR NÍVEL I	D+3	Não há	5.237.129,98	1,27%	34.408	0,58%	Artigo 9º, Inciso III
CAIXA INSTITUCIONAL FI AÇÕES BDR NÍVEL I	D+4	Não há	8.946.448,99	2,17%	509	0,24%	Artigo 9º, Inciso III
GGR INSTITUCIONAL IMA-B 5 FI RENDA FIXA	D+1901	Não há	4.079.218,56	0,99%	6	12,56%	Desenquadrado - RF
Total para cálculo dos limites da Resolução			411.816.677,45				

Enquadramentos na Resolução 3.922/2010 e Política de Investimento (RENDA FIXA) - base (Outubro / 2021)

Artigos - Renda Fixa	Resolução Pró Gestão - Nível 1	Carteira \$	Carteira	Estratégia de Alocação - 2021			GAP Superior
				Inf	Alvo	Sup	
Artigo 7º, Inciso I, Alínea ' b '	100,00%	176.535.912,25	42,87%	9,96%	49,81%	62,26%	79.861.151,13
Artigo 7º, Inciso IV, Alínea ' a '	45,00%	75.385.041,27	18,31%	3,86%	9,29%	40,00%	89.341.629,71
Artigo 7º, Inciso VII, Alínea ' a '	5,00%	5.637.205,00	1,37%	0,00%	2,28%	2,28%	3.752.215,25
Desenquadrado - RF	0,00%	4.079.218,56	0,99%	0,00%	0,00%	0,00%	-4.079.218,56
Total Renda Fixa	100,00%	261.637.377,08	63,53%	13,82%	61,38%	104,54%	



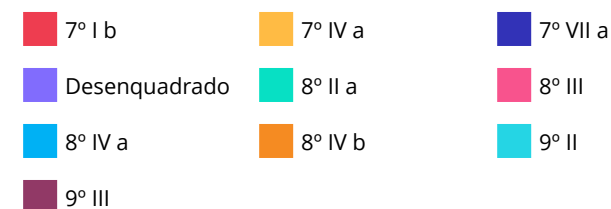
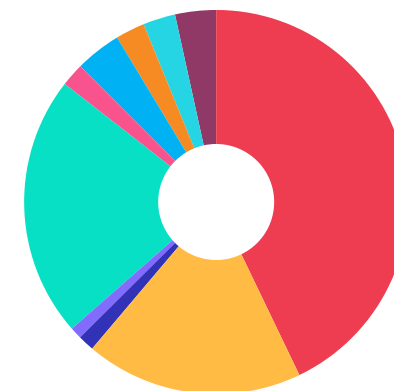
ATENÇÃO! Os limites respeitam as condições previstas na Resolução 4.695/18 em seus Artigo 7º § 10º e Artigo 8º § 10º para RPPS Certificado pelo Pró-Gestão!



Enquadramentos na Resolução 3.922/2010 e Política de Investimento (RENDA VARIÁVEL E EXTERIOR) - base (Outubro / 2021)

Artigos - Renda Variável	Resolução Pró Gestão - Nivel 1	Carteira \$	Carteira	Estratégia de Alocação - 2021			GAP Superior
				Inf	Alvo	Sup	
Artigo 8º, Inciso II, Alínea 'a'	25,00%	90.623.242,07	22,01%	3,58%	17,91%	25,00%	12.330.927,29
Artigo 8º, Inciso III	10,00%	8.051.869,51	1,96%	3,14%	3,14%	10,00%	33.129.798,24
Artigo 8º, Inciso IV, Alínea 'a'	5,00%	15.946.811,50	3,87%	0,00%	3,91%	5,00%	4.644.022,37
Artigo 8º, Inciso IV, Alínea 'b'	5,00%	10.146.766,48	2,46%	0,00%	2,80%	5,00%	10.444.067,39
Total Renda Variável	35,00%	124.768.689,56	30,30%	6,72%	27,76%	45,00%	

Artigos - Exterior	Resolução Pró Gestão - Nivel 1	Carteira \$	Carteira	Estratégia de Alocação - Limite - 2021			GAP Superior
				Inferior	Alvo	Superior	
Artigo 9º, Inciso II	10,00%	11.227.031,84	2,73%	0,00%	0,43%	5,00%	9.363.802,03
Artigo 9º, Inciso III	10,00%	14.183.578,97	3,44%	0,00%	0,43%	5,00%	6.407.254,90
Total Exterior	10,00%	25.410.610,81	6,17%	0,00%	0,86%	10,00%	



Enquadramentos na Resolução 4.604 por Gestores - base (Outubro / 2021)

Gestão	Valor	% S/ Carteira	% S/ PL Gestão
CAIXA ECONÔMICA FEDERAL	131.099.738,34	31,83	0,02
BB GESTÃO DE RECURSOS DTVM	74.651.847,73	18,13	0,00
ITAÚ UNIBANCO	49.932.267,43	12,12	0,00
TRÍGONO CAPITAL	22.270.435,17	5,41	0,52
BRADESCO ASSET MANAGEMENT	21.339.164,97	5,18	0,00
META ASSET MANAGEMENT	13.186.748,49	3,20	5,44
GRAPHEN INVESTIMENTOS	13.050.786,82	3,17	7,49
FINACAP CONSULTORIA FINANCEIRA	12.376.279,14	3,01	2,33
KPTL	10.958.903,56	2,66	4,41
MULTINVEST CAPITAL	10.563.049,71	2,56	1,10
DAYCOVAL ASSET MANAGEMENT	8.630.689,81	2,10	0,12
4UM GESTAO DE RECURSOS LTDA	7.347.584,72	1,78	0,25
CONSTÂNCIA INVESTIMENTOS	6.545.022,55	1,59	0,49
NAVI CAPITAL	6.200.134,24	1,51	0,42
KINEA INVESTIMENTOS	4.987.907,94	1,21	0,00
AURORA CAPITAL	4.079.218,56	0,99	1,64
INFINITY ASSET MANAGEMENT	3.829.897,78	0,93	1,13
PERFIN INVESTIMENTOS	3.503.298,24	0,85	0,04
PLURAL	1.713.195,91	0,42	0,02
ZION INVEST	1.645.161,06	0,40	9,95
RJI CORRETORA DE VALORES	1.470.687,76	0,36	0,00
CAPITÂNIA	1.346.633,92	0,33	0,01
HEDGE INVESTMENTS	1.088.023,60	0,26	0,10

Estratégia de Alocação para os Próximos 5 Anos

Artigos	Estratégia de Alocação - 2021		Limite Inferior (%)	Limite Superior (%)
	Carteira \$	Carteira %		
Artigo 7º, Inciso I, Alínea ' b '	176.535.912,25	42,87	9,96	62,26
Artigo 7º, Inciso IV, Alínea ' a '	75.385.041,27	18,31	3,86	40,00
Artigo 7º, Inciso VII, Alínea ' a '	5.637.205,00	1,37	0,00	2,28
Artigo 8º, Inciso II, Alínea ' a '	90.623.242,07	22,01	3,58	25,00
Artigo 8º, Inciso III	8.051.869,51	1,96	3,14	10,00
Artigo 8º, Inciso IV, Alínea ' a '	15.946.811,50	3,87	0,00	5,00
Artigo 8º, Inciso IV, Alínea ' b '	10.146.766,48	2,46	0,00	5,00
Artigo 9º, Inciso II	11.227.031,84	2,73	0,00	5,00
Artigo 9º, Inciso III	14.183.578,97	3,44	0,00	5,00

Retorno dos investimentos e Benchmark's de ativos no mês de Outubro/2021 - RENDA FIXA

	Mês	Ano	3M	6M	12M	24M	VaR Mês	Volatilidade 12M
IPCA + 8,00% ao ano (Benchmark)	1,87%	15,33%	5,32%	9,91%	19,45%	33,98%	-	-
AR BANK IMOBILIÁRIOS I FIDC SÊNIOR	5,05%	-38,44%	1,69%	-21,32%	-54,82%	-55,34%	-	0,68%
IDKA IPCA 2 Anos (Benchmark)	-1,47%	1,56%	-0,12%	0,25%	4,62%	11,66%	-	-
CAIXA BRASIL IDKA IPCA 2A TÍTULOS PÚBLICOS FI RENDA FIXA LP	-1,29%	1,46%	-0,03%	0,47%	4,40%	10,83%	1,97%	0,03%
IPCA + 7,00% ao ano (Benchmark)	1,80%	14,45%	5,08%	9,40%	18,36%	31,53%	-	-
LME REC IPCA FIDC MULTISSETORIAL SÊNIOR	0,01%	-1,59%	0,25%	0,71%	-1,51%	-6,80%	0,29%	0,03%
IRF-M 1 (Benchmark)	-0,54%	1,23%	0,23%	0,83%	1,78%	5,91%	-	-
CAIXA BRASIL IRF-M 1 TÍTULOS PÚBLICOS FI RENDA FIXA	-0,54%	1,05%	0,18%	0,71%	1,56%	5,47%	0,73%	0,01%
IMA-B 5 (Benchmark)	-1,24%	1,22%	-0,10%	0,49%	4,43%	10,39%	-	-
TOWER IMA-B 5 FI RENDA FIXA	-0,10%	-27,20%	-4,64%	-20,68%	-66,79%	-78,00%	0,70%	0,54%
BB IMA-B 5 FIC RENDA FIXA PREVIDENCIÁRIO LP	-1,28%	0,98%	-0,21%	0,31%	4,16%	9,80%	2,00%	0,03%
GGR INSTITUCIONAL IMA-B 5 FI RENDA FIXA	-2,33%	-5,94%	-2,78%	-14,47%	-2,95%	-1,44%	3,70%	0,17%
TOWER II IMA-B 5 FI RENDA FIXA	-1,39%	-2,23%	-1,14%	-1,75%	-23,45%	-38,86%	1,25%	0,22%
IMA-B (Benchmark)	-2,54%	-4,79%	-3,73%	-2,67%	1,83%	0,81%	-	-
BB IMA-B FI RENDA FIXA PREVIDENCIÁRIO	-2,59%	-4,97%	-3,80%	-2,78%	1,54%	0,12%	3,61%	0,07%

Retorno dos investimentos e Benchmark's de ativos no mês de Outubro/2021 - RENDA FIXA

	Mês	Ano	3M	6M	12M	24M	VaR Mês	Volatilidade 12M
CAIXA BRASIL IMA-B TÍTULOS PÚBLICOS FI RENDA FIXA LP	-2,56%	-5,00%	-3,82%	-2,82%	1,58%	0,15%	3,57%	0,07%
CDI (Benchmark)	0,48%	3,00%	1,35%	2,29%	3,32%	6,65%	-	-
INFINITY LÓTUS FI RENDA FIXA LP	0,24%	10,13%	2,61%	6,63%	20,75%	18,81%	0,34%	0,08%
ITAÚ INSTITUCIONAIS LEGEND FIC RENDA FIXA LP	1,37%	6,30%	4,21%	5,80%	6,57%	14,98%	1,39%	0,02%
IPCA (Benchmark)	1,25%	8,24%	3,32%	5,73%	10,67%	15,01%	-	-
BB TÍTULOS PÚBLICOS IPCA FI RENDA FIXA PREVIDENCIÁRIO	-1,10%	1,74%	0,32%	0,95%	5,10%	11,30%	1,72%	0,03%
CAIXA BRASIL GESTÃO ESTRATÉGICA FIC RENDA FIXA	-0,66%	-1,82%	-1,75%	-2,29%	0,30%	4,82%	0,96%	0,03%
BRADESCO ALOCAÇÃO DINÂMICA FIC RENDA FIXA	-0,72%	-2,35%	-1,37%	-0,82%	0,85%	2,10%	1,48%	0,03%
Não definido (Benchmark)	-	-	-	-	-	-	-	-
BB IDKA 2 TÍTULOS PÚBLICOS FI RENDA FIXA PREVIDENCIÁRIO	-1,25%	1,45%	-0,05%	0,61%	4,38%	10,97%	1,89%	0,03%

Retorno dos investimentos e Benchmark's de ativos no mês de Outubro/2021 - RENDA VARIÁVEL

	Mês	Ano	3M	6M	12M	24M	VaR Mês	Volatilidade 12M
IPCA + 10,50% ao ano (Benchmark)	2,06%	17,53%	5,93%	11,19%	22,20%	40,21%	-	-
W7 FIP MULTISTRATÉGIA	-0,12%	2,09%	-0,36%	-2,00%	1,94%	-	-	0,04%

IBX (Benchmark)	-6,81%	-12,40%	-16,15%	-14,19%	10,40%	-1,79%	-	-
META VALOR FI AÇÕES	-7,72%	-26,84%	-21,94%	-24,08%	-11,64%	-10,57%	15,10%	0,24%

Ibovespa (Benchmark)	-6,74%	-13,04%	-15,02%	-12,95%	10,16%	-3,47%	-	-
4UM MARLIM DIVIDENDOS FI AÇÕES	-3,55%	-2,30%	-7,30%	-3,76%	18,13%	3,51%	10,91%	0,20%
PERFIN FORESIGHT INSTITUCIONAL FIC AÇÕES	-8,11%	-19,72%	-21,12%	-20,19%	-12,83%	-17,35%	14,46%	0,19%
DAYCOVAL IBOVESPA ATIVO FI AÇÕES	-9,35%	-18,91%	-20,25%	-19,07%	0,08%	-12,15%	13,63%	0,24%
FINACAP MAURITSSTAD FI AÇÕES	-6,19%	-6,80%	-12,32%	-11,20%	13,20%	19,24%	11,33%	0,21%
CONSTÂNCIA FUNDAMENTO FI AÇÕES	-6,92%	-8,05%	-14,17%	-14,35%	10,91%	0,45%	12,20%	0,22%
MULTINVEST FI AÇÕES	-9,92%	-14,39%	-19,79%	-15,13%	3,56%	-1,91%	11,76%	0,22%
NAVI INSTITUCIONAL FIC AÇÕES	-10,13%	-9,55%	-14,70%	-10,43%	14,07%	2,11%	12,85%	0,25%
TRÍGONO FLAGSHIP INSTITUCIONAL FIC AÇÕES	-4,80%	44,17%	-9,06%	4,46%	76,98%	-	13,66%	0,23%
TRÍGONO DELPHOS INCOME INSTITUCIONAL FIC AÇÕES	-2,41%	-	-4,75%	-	-	-	15,20%	-

CDI (Benchmark)	0,48%	3,00%	1,35%	2,29%	3,32%	6,65%	-	-
CAPITÂNIA MULTI FIC MULTIMERCADO CRÉDITO PRIVADO	-	-	-	-	-	-	-	-

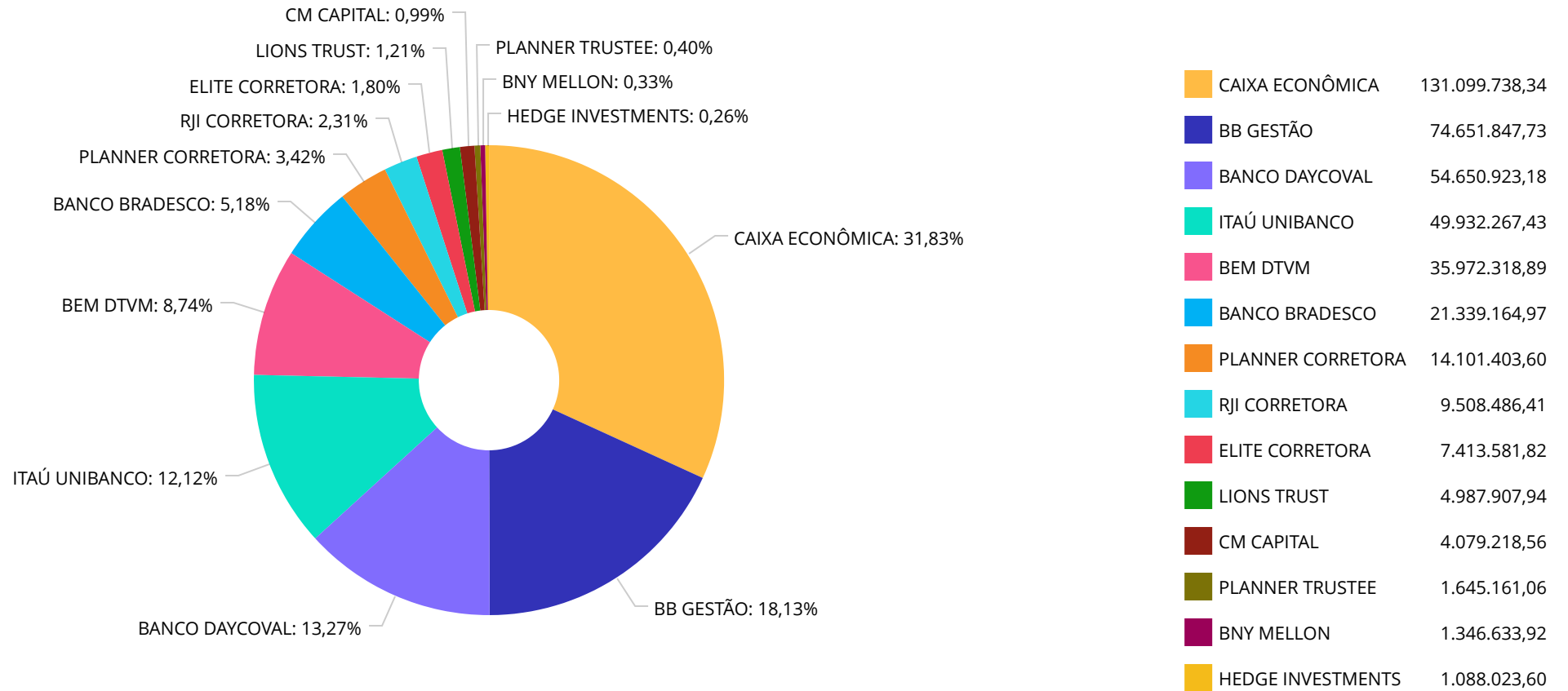
Retorno dos investimentos e Benchmark's de ativos no mês de Outubro/2021 - RENDA VARIÁVEL

	Mês	Ano	3M	6M	12M	24M	VaR Mês	Volatilidade 12M
IFIX (Benchmark)	-1,47%	-6,78%	-5,26%	-6,48%	-3,29%	-4,17%	-	-
HEDGE BRASIL SHOPPING FII - HGBS11	-1,15%	-16,72%	-9,55%	-11,72%	-13,42%	-35,48%	12,30%	0,08%
BRAZILIAN GRAVEYARD AND DEATH CARE SERVICES FII - CARE11	-20,31%	264,29%	231,17%	240,00%	222,79%	90,30%	28,85%	0,53%
Não Informado (Benchmark)	-	-	-	-	-	-	-	-
KINEA PRIVATE EQUITY II FICFIP	-0,92%	-1,04%	-0,92%	-1,32%	-1,32%	-	-	-
BR HOTÉIS FII - BRHT11B	-0,12%	-1,36%	-0,39%	-0,78%	-3,65%	-4,89%	0,00%	0,00%
Não definido (Benchmark)	-	-	-	-	-	-	-	-
ITAÚ PRIVATE S&P500® BRL FIC MULTIMERCADO	7,63%	26,41%	6,12%	12,21%	44,35%	52,17%	5,83%	0,13%

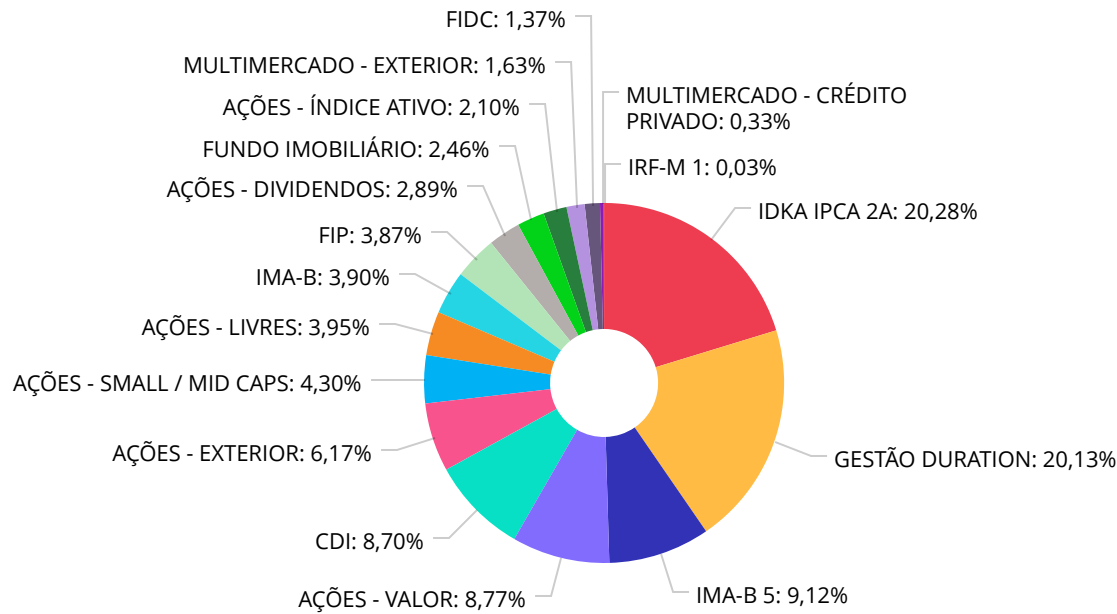
Retorno dos investimentos e Benchmark's de ativos no mês de Outubro/2021 - INVESTIMENTO NO EXTERIOR

	Mês	Ano	3M	6M	12M	24M	VaR Mês	Volatilidade 12M
MSCI WORLD (Benchmark)	9,54%	28,15%	13,97%	12,82%	35,37%	100,32%	-	-
ITAÚ WORLD EQUITIES INVESTIMENTO NO EXTERIOR FIC AÇÕES	8,33%	29,42%	12,17%	12,69%	37,09%	103,30%	10,71%	0,12%
Ibovespa (Benchmark)	-6,74%	-13,04%	-15,02%	-12,95%	10,16%	-3,47%	-	-
BB TECNOLOGIA FI AÇÕES BDR NÍVEL I	-5,84%	-1,57%	-13,87%	-10,90%	10,74%	33,72%	11,00%	0,16%
Não Informado (Benchmark)	-	-	-	-	-	-	-	-
CAIXA INSTITUCIONAL FI AÇÕES BDR NÍVEL I	10,93%	29,48%	13,35%	13,59%	33,55%	114,42%	7,94%	0,13%

Distribuição dos ativos por Administradores - base (Outubro / 2021)



Distribuição dos ativos por Sub-Segmentos - base (Outubro / 2021)

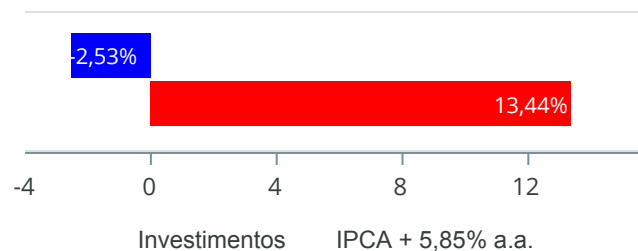


IDKA IPCA 2A	83.502.823,20
GESTÃO DURATION	82.904.735,01
IMA-B 5	37.577.703,90
AÇÕES - VALOR	36.126.077,34
CDI	35.829.897,78
AÇÕES - EXTERIOR	25.410.610,81
AÇÕES - SMALL / MID CAPS	17.726.399,48
AÇÕES - LIVRES	16.248.455,03
IMA-B	16.047.255,40
FIP	15.946.811,50
AÇÕES - DIVIDENDOS	11.891.620,41
FUNDO IMOBILIÁRIO	10.146.766,48
AÇÕES - ÍNDICE ATIVO	8.630.689,81
MULTIMERCADO - EXTERIOR	6.705.235,59
FIDC	5.637.205,00
MULTIMERCADO - CRÉDITO PRIVADO	1.346.633,92
IRF-M 1	137.756,79

Retorno e Meta de Rentabilidade acumulados no ano de 2021

Mês	Saldo Anterior	Aplicações	Resgates	Saldo no Mês	Retorno	Retorno Acum	Retorno Mês	Retorno Acum	Meta Mês	Meta Acum	Gap Acum	VaR
Janeiro	437.049.080,79	413.240,53	8.625.466,75	425.617.909,15	-3.218.945,42	-3.218.945,42	-0,74%	-0,74%	0,70%	0,70%	-104,71%	3,83%
Fevereiro	425.617.909,15	21.458.736,18	18.714.783,26	423.897.098,89	-4.464.763,18	-7.683.708,60	-1,04%	-1,77%	1,27%	1,98%	-89,33%	3,59%
Março	423.897.098,89	5.504.014,17	6.606.144,52	428.837.352,85	6.042.384,31	-1.641.324,29	1,43%	-0,37%	1,46%	3,47%	-10,70%	4,02%
Abril	428.837.352,85	31.058.143,66	32.109.520,27	434.552.678,39	6.766.702,15	5.125.377,86	1,58%	1,20%	0,76%	4,26%	28,22%	2,61%
Mai	434.552.678,39	26.363.579,13	27.568.157,51	440.397.536,02	7.049.436,01	12.174.813,87	1,62%	2,84%	1,31%	5,62%	50,57%	3,44%
Junho	440.397.536,02	3.238.163,55	4.433.483,91	439.765.020,01	562.804,35	12.737.618,22	0,13%	2,97%	1,01%	6,69%	44,49%	3,11%
Julho	439.765.020,01	11.904.192,16	12.596.944,61	435.286.207,12	-3.786.060,44	8.951.557,78	-0,86%	2,09%	1,46%	8,25%	25,32%	3,45%
Agosto	435.286.207,12	9.910.739,64	12.741.424,63	427.887.402,81	-4.568.119,32	4.383.438,46	-1,05%	1,02%	1,37%	9,73%	10,45%	3,94%
Setembro	427.887.402,81	10.146.840,41	10.530.563,41	420.952.004,80	-6.551.675,01	-2.168.236,55	-1,53%	-0,53%	1,64%	11,53%	-4,60%	4,22%
Outubro	420.952.004,80	51.193.207,81	51.885.583,42	411.816.677,45	-8.442.951,74	-10.611.188,29	-2,01%	-2,53%	1,71%	13,44%	-18,80%	5,02%

Investimentos x Meta de Rentabilidade

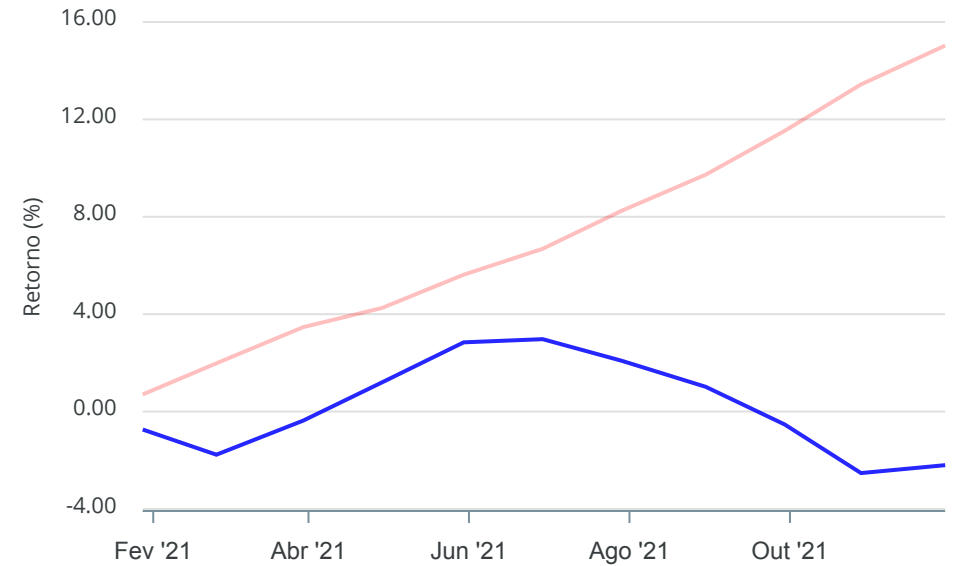


Gráficos ilustrativos de Evolução Patrimonial e indicadores

Evolução do Patrimônio



Comparativo



- Investimentos Meta de Rentabilidade CDI IMA-B
- IMA-B 5 IMA-B 5+ IMA Geral IRF-M IRF-M 1
- IRF-M 1+ Ibovespa IBX SMLL IDIV
- Investimentos Meta de Rentabilidade CDI IMA-B
- IMA-B 5
- IMA-B 5+ IMA Geral IRF-M IRF-M 1 IRF-M 1+
- Ibovespa IBX SMLL IDIV

Retorno dos Investimentos após as movimentações (aplicações e resgates) no mês de Outubro/2021

FUNDOS DE RENDA FIXA

Ativos Renda Fixa	Saldo Anterior	Aplicações	Resgates	Saldo Atual	Retorno (R\$)	Retorno (%)	(%) Instit	Var - Mês
AR BANK IMOBILIÁRIOS I FIDC SÊNIOR	2.991.577,00	0,00	0,00	3.142.500,04	150.923,04	5,04%	-	-
INFINITY LÔTUS FI RENDA FIXA LP	3.820.831,58	0,00	0,00	3.829.897,78	9.066,20	0,24%	0,24%	0,34%
LME REC IPCA FIDC MULTISSETORIAL SÊNIOR	2.494.384,82	0,00	0,00	2.494.704,96	320,14	0,01%	0,01%	0,29%
ITAÚ INSTITUCIONAIS LEGEND FIC RENDA FIXA LP	0,00	32.000.000,00	0,00	32.000.000,00	0,00	0,00%	1,37%	1,39%
MULTINVEST INSTITUCIONAL IMA-B 5 FI RENDA FIXA	5.787.279,28	0,00	5.786.722,23	0,00	-557,05	-0,01%	-0,92%	1,12%
TOWER IMA-B 5 FI RENDA FIXA	1.714.910,35	0,00	0,00	1.713.195,91	-1.714,44	-0,10%	-0,10%	0,70%
CAIXA BRASIL IRF-M 1 TÍTULOS PÚBLICOS FI RENDA FIX...	138.498,68	0,00	0,00	137.756,79	-741,89	-0,54%	-0,54%	0,73%
CAIXA BRASIL GESTÃO ESTRATÉGICA FIC RENDA FIXA	87.183.948,07	4.918,75	25.000.000,00	61.565.570,04	-623.296,78	-0,71%	-0,66%	0,96%
BRDESCO ALOCAÇÃO DINÂMICA FIC RENDA FIXA	21.492.957,57	0,00	0,00	21.339.164,97	-153.792,60	-0,72%	-0,72%	1,48%
BB TÍTULOS PÚBLICOS IPCA FI RENDA FIXA PREVIDENCIÁ...	13.562.927,33	0,00	0,00	13.414.018,67	-148.908,66	-1,10%	-1,10%	1,72%
BB IDKA 2 TÍTULOS PÚBLICOS FI RENDA FIXA PREVIDENC...	24.440.764,48	0,00	66.559,34	24.068.021,23	-306.183,91	-1,25%	-1,25%	1,89%
BB IMA-B 5 FIC RENDA FIXA PREVIDENCIÁRIO LP	17.118.806,81	0,00	0,00	16.900.583,00	-218.223,81	-1,27%	-1,27%	2,00%
CAIXA BRASIL IDKA IPCA 2A TÍTULOS PÚBLICOS FI REND...	61.235.829,04	14.188.289,06	14.994.754,98	59.434.801,97	-994.561,15	-1,32%	-1,29%	1,97%
TOWER II IMA-B 5 FI RENDA FIXA	1.491.395,98	0,00	0,00	1.470.687,76	-20.708,22	-1,39%	-1,39%	1,25%
GGR INSTITUCIONAL IMA-B 5 FI RENDA FIXA	4.176.348,23	0,00	0,00	4.079.218,56	-97.129,67	-2,33%	-2,33%	3,70%
CAIXA BRASIL IMA-B TÍTULOS PÚBLICOS FI RENDA FIXA ...	1.041.848,95	0,00	0,00	1.015.160,55	-26.688,40	-2,56%	-2,56%	3,57%
BB IMA-B FI RENDA FIXA PREVIDENCIÁRIO	15.431.820,08	0,00	0,00	15.032.094,85	-399.725,23	-2,59%	-2,59%	3,61%
Total Renda Fixa	264.124.128,25	46.193.207,81	45.848.036,55	261.637.377,08	-2.831.922,43	-1,07%		1,67%

Retorno dos Investimentos após as movimentações (aplicações e resgates) no mês de Outubro/2021

FUNDOS DE RENDA VARIÁVEL

Ativos Renda Variável	Saldo Anterior	Aplicações	Resgates	Saldo Atual	Retorno (R\$)	Retorno (%)	(%) Instit	Var - Mês
ITAÚ PRIVATE S&P500® BRL FIC MULTIMERCADO	6.229.822,56	0,00	0,00	6.705.235,59	475.413,03	7,63%	7,63%	5,83%
CAPITÂNIA MULTI FIC MULTIMERCADO CRÉDITO PRIVADO	1.354.465,24	0,00	32.455,37	1.346.633,92	24.624,05	1,82%	-	-
HEDGE BRASIL SHOPPING FII - HGBS11	1.082.213,30	0,00	5.091,50	1.088.023,60	10.901,80	1,01%	-1,15%	12,30%
W7 FIP MULTIESTRATÉGIA	10.971.791,30	0,00	0,00	10.958.903,56	-12.887,74	-0,12%	-	-
BR HOTÉIS FII - BRHT11B	7.422.616,82	0,00	0,00	7.413.581,82	-9.035,00	-0,12%	-0,12%	0,00%
KINEA PRIVATE EQUITY II FICFIP	5.034.278,94	0,00	0,00	4.987.907,94	-46.371,00	-0,92%	-	-
4UM MARLIM DIVIDENDOS FI AÇÕES	7.618.299,20	0,00	0,00	7.347.584,72	-270.714,48	-3,55%	-3,55%	10,91%
PERFIN FORESIGHT INSTITUCIONAL FIC AÇÕES	6.752.621,66	0,00	3.000.000,00	3.503.298,24	-249.323,42	-3,69%	-8,11%	14,46%
TRÍGONO FLAGSHIP INSTITUCIONAL FIC AÇÕES	18.621.008,46	0,00	0,00	17.726.399,48	-894.608,98	-4,80%	-4,80%	13,66%
CONSTÂNCIA FUNDAMENTO FI AÇÕES	10.057.823,29	0,00	3.000.000,00	6.545.022,55	-512.800,74	-5,10%	-6,92%	12,20%
FINACAP MAURITSSTAD FI AÇÕES	13.193.108,30	0,00	0,00	12.376.279,14	-816.829,16	-6,19%	-6,19%	11,33%
META VALOR FI AÇÕES	14.289.250,25	0,00	0,00	13.186.748,49	-1.102.501,76	-7,72%	-7,72%	15,10%
TRÍGONO DELPHOS INCOME INSTITUCIONAL FIC AÇÕES	0,00	5.000.000,00	0,00	4.544.035,69	-455.964,31	-9,12%	-2,41%	15,20%
DAYCOVAL IBOVESPA ATIVO FI AÇÕES	9.520.565,36	0,00	0,00	8.630.689,81	-889.875,55	-9,35%	-9,35%	13,63%
MULTINVEST FI AÇÕES	11.726.051,87	0,00	0,00	10.563.049,71	-1.163.002,16	-9,92%	-9,92%	11,76%
NAVI INSTITUCIONAL FIC AÇÕES	6.898.875,99	0,00	0,00	6.200.134,24	-698.741,75	-10,13%	-10,13%	12,85%
BRAZILIAN GRAVEYARD AND DEATH CARE SERVICES FII - ...	2.064.515,84	0,00	0,00	1.645.161,06	-419.354,78	-20,31%	-20,31%	28,85%
Total Renda Variável	132.837.308,38	5.000.000,00	6.037.546,87	124.768.689,56	-7.031.071,95	-5,10%		11,93%

Retorno dos Investimentos após as movimentações (aplicações e resgates) no mês de (Outubro / 2021)

FUNDOS EXTERIOR

Ativos Exterior	Saldo Anterior	Aplicações	Resgates	Saldo Atual	Retorno (R\$)	Retorno (%)	(%) Instit	Var - Mês
CAIXA INSTITUCIONAL FI AÇÕES BDR NÍVEL I	8.065.034,08	0,00	0,00	8.946.448,99	881.414,91	10,93%	10,93%	7,94%
ITAÚ WORLD EQUITIES INVESTIMENTO NO EXTERIOR FIC A...	10.363.622,00	0,00	0,00	11.227.031,84	863.409,84	8,33%	8,33%	10,71%
BB TECNOLOGIA FI AÇÕES BDR NÍVEL I	5.561.912,09	0,00	0,00	5.237.129,98	-324.782,11	-5,84%	-5,84%	11,00%
Total Exterior	23.990.568,17	0,00	0,00	25.410.610,81	1.420.042,64	5,92%		9,79%

Disclaimer

Este documento (caracterizado como relatório, parecer ou análise) foi preparado para uso exclusivo do destinatário, não podendo ser reproduzido ou distribuído por este a qualquer pessoa sem expressa autorização da empresa. As informações aqui contidas são somente com o objetivo de prover informações e não representa, em nenhuma hipótese, uma oferta de compra e venda ou solicitação de compra e venda de qualquer valor mobiliário ou instrumento financeiro. Trata-se apenas uma **OPINIÃO** que reflete o momento da análise e são consubstanciadas em informações coletadas em fontes públicas e que julgamos confiáveis.

A utilização destas informações em suas tomadas de decisão e consequentes perdas e ganhos não nos torna responsáveis diretos. As informações aqui contidas não representam garantia de exatidão das informações prestadas ou julgamento sobre a qualidade delas, e não devem ser consideradas como tais.

As informações deste documento estão em consonância com as informações sobre os produtos mencionados, entretanto não substituem seus materiais oficiais, como regulamentos, prospectos de divulgação e outros. É recomendada a leitura cuidadosa destes materiais, com especial atenção para as cláusulas relativas ao objetivo, aos riscos e à política de investimento dos produtos. Todas as informações podem ser obtidas com o responsável pela distribuição, gestão ou no site da CVM (Comissão de Valores Mobiliários).

Sua elaboração buscou atender os objetivos de investimentos do cliente, considerando a sua situação financeira e seu perfil.

A rentabilidade obtida no passado não representa garantia de rentabilidade futura e os produtos estruturados e/ou de longo prazo possuem, além da volatilidade, riscos associados à sua carteira de crédito e estruturação. Os riscos inerentes aos diversos tipos de operações com valores mobiliários de bolsa, balcão, nos mercados de liquidação futura e de derivativos, podem resultar em perdas aos investimentos realizados, bem como o inverso proporcionalmente. Todos e qualquer outro valor exibido está representado em Real (BRL) e para os cálculos, foram utilizadas observações diárias, sendo sua fonte o Sistema Quantum Axis e a CVM.

A contratação de empresa de consultoria de valores mobiliários para a emissão deste documento não assegura ou sugere a existência de garantia de resultados futuros ou a isenção de risco. Cabe a consultoria de valores mobiliários a prestação dos serviços de orientação, recomendação e aconselhamento, de forma profissional, independente e individualizada, sobre investimentos no mercado de valores mobiliários, cuja adoção e implementação sejam exclusivas do cliente.

Na apuração do cálculo de rentabilidade da carteira de investimentos são considerados os recursos descritos no art. 6º da Resolução CMN nº 3.922/2010, provenientes do recolhimento das alíquotas de contribuição dos servidores, exclusivamente com finalidade previdenciária, excluindo qualquer tipo de recurso recebidos com finalidade administrativa, em consonância com a Portaria nº 402/2008, art. 15, inciso III, alínea "a".

Os RPPS devem estar adequados às normativas pertinentes e principalmente a Portaria nº 519, de 24 de agosto de 2011 e suas alterações, além da Resolução CMN nº 3.922 de 25 de novembro de 2010 e suas alterações, que dispõem sobre as aplicações dos recursos financeiros dos Regimes Próprios de Previdência Social, instituídos pela União, Estados, Distrito Federal e Municípios e dá outras providências.