

Relatório Analítico dos Investimentos

em setembro e 3º trimestre de 2022

Este relatório atende a Portaria MPS nº 519, de 24 de agosto de 2011, Artigo 3º Incisos III e V.

Carteira consolidada de investimentos - base (Setembro / 2022)

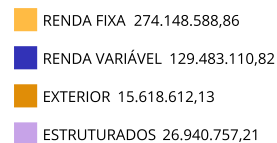
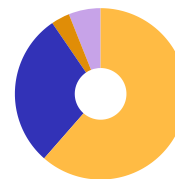
Produto / Fundo	Resgate	Carência	Saldo	Particip. S/ Total	Cotistas	% S/ PL do Fundo	Enquadramento
TÍTULOS PÚBLICOS			16.998.146,32	4,05%		0,00%	Artigo 7º, Inciso I, Alínea ' a '
BB IDKA 2 TÍTULOS PÚBLICOS FI RENDA FIXA PREVIDE...	D+1	Não há	22.615.329,67	5,39%	1.050	0,26%	Artigo 7º, Inciso I, Alínea ' b '
BB IMA-B 5 FIC RENDA FIXA PREVIDENCIÁRIO LP	D+1	Não há	18.578.506,85	4,43%	796	0,30%	Artigo 7º, Inciso I, Alínea ' b '
BB TÍTULOS PÚBLICOS IPCA FI RENDA FIXA PREVIDENC...	D+0	16/05/2023	13.953.202,93	3,33%	336	0,39%	Artigo 7º, Inciso I, Alínea ' b '
CAIXA BRASIL GESTÃO ESTRATÉGICA FIC RENDA FIXA	D+0	Não há	5.826.293,56	1,39%	808	0,10%	Artigo 7º, Inciso I, Alínea ' b '
CAIXA BRASIL IDKA IPCA 2A TÍTULOS PÚBLICOS FI RE...	D+0	Não há	40.434.109,57	9,64%	1.035	0,48%	Artigo 7º, Inciso I, Alínea ' b '
CAIXA BRASIL IRF-M 1 TÍTULOS PÚBLICOS FI RENDA F...	D+0	Não há	151.751,94	0,04%	1.173	0,00%	Artigo 7º, Inciso I, Alínea ' b '
CAIXA BRASIL IRF-M TÍTULOS PÚBLICOS FI RENDA FIX...	D+0	Não há	20.147.725,35	4,81%	281	2,17%	Artigo 7º, Inciso I, Alínea ' b '
CAIXA BRASIL TÍTULOS PÚBLICOS FI RENDA FIXA LP	D+0	Não há	62.957.677,53	15,02%	623	0,35%	Artigo 7º, Inciso I, Alínea ' b '
DAYCOVAL ALOCAÇÃO DINÂMICA FI RENDA FIXA	D+3	Não há	10.021.168,60	2,39%	3.243	5,63%	Artigo 7º, Inciso I, Alínea ' b '
BRADERCO ALOCAÇÃO DINÂMICA FIC RENDA FIXA	D+4	Não há	11.589.002,58	2,76%	163	1,58%	Artigo 7º, Inciso III, Alínea ' a '
INFINITY LÓTUS FI RENDA FIXA LP	D+1	Não há	4.581.468,33	1,09%	437	3,71%	Artigo 7º, Inciso III, Alínea ' a '
ITAÚ INSTITUCIONAIS LEGEND FIC RENDA FIXA LP	D+1	Não há	27.094.519,54	6,46%	74	2,65%	Artigo 7º, Inciso III, Alínea ' a '
ITAÚ INSTITUCIONAL GLOBAL DINÂMICO FIC RENDA FIX...	D+1	Não há	10.145.451,10	2,42%	194	0,49%	Artigo 7º, Inciso III, Alínea ' a '
TOWER II IMA-B 5 FI RENDA FIXA	D+1471	Não há	1.518.585,57	0,36%	26	2,84%	Artigo 7º, Inciso III, Alínea ' a '
TOWER IMA-B 5 FI RENDA FIXA	D+1471	Não há	1.365.313,82	0,33%	31	1,97%	Artigo 7º, Inciso III, Alínea ' a '
AR BANK IMOBILIÁRIOS I FIDC SÊNIOR 1	Não pos...	Não há	3.581.931,64	0,85%	8	18,46%	Artigo 7º, Inciso V, Alínea ' a '
LME REC IPCA FIDC MULTISSETORIAL SÊNIOR 1	D+1260	90 dias	2.588.403,96	0,62%	70	3,49%	Artigo 7º, Inciso V, Alínea ' a '
4UM MARLIM DIVIDENDOS FI AÇÕES	D+4	Não há	4.665.509,72	1,11%	573	2,37%	Artigo 8º, Inciso I
CONSTÂNCIA FUNDAMENTO FI AÇÕES	D+15	Não há	7.253.736,19	1,73%	3.960	0,58%	Artigo 8º, Inciso I

Carteira consolidada de investimentos - base (Setembro / 2022)

Produto / Fundo	Resgate	Carência	Saldo	Particip. S/ Total	Cotistas	% S/ PL do Fundo	Enquadramento
DAYCOVAL IBOVESPA ATIVO FI AÇÕES	D+15	Não há	9.261.995,50	2,21%	580	6,22%	Artigo 8º, Inciso I
FINACAP MAURITSSTAD FI AÇÕES	D+3	Não há	13.978.501,40	3,33%	262	6,65%	Artigo 8º, Inciso I
META VALOR FI AÇÕES	D+4	Não há	14.092.448,19	3,36%	184	5,39%	Artigo 8º, Inciso I
MULTINVEST FI AÇÕES	D+11	Não há	10.452.092,04	2,49%	194	14,00%	Artigo 8º, Inciso I
NAVI INSTITUCIONAL FIC AÇÕES	D+33	Não há	5.417.222,56	1,29%	1.640	0,36%	Artigo 8º, Inciso I
TRÍGONO DELPHOS INCOME INSTITUCIONAL FIC AÇÕES	D+32	Não há	10.742.846,90	2,56%	18	2,51%	Artigo 8º, Inciso I
TRÍGONO FLAGSHIP SMALL CAPS INSTITUCIONAL FIC AÇ...	D+32	Não há	15.583.319,22	3,72%	31	1,69%	Artigo 8º, Inciso I
ITAÚ WORLD EQUITIES INVESTIMENTO NO EXTERIOR FIC...	D+5 du	Não há	7.095.227,12	1,69%	135	1,50%	Artigo 9º, Inciso II
BB AÇÕES ESG IS FI AÇÕES BDR NÍVEL I	D+4	Não há	2.298.295,00	0,55%	157	0,18%	Artigo 9º, Inciso III
CAIXA INSTITUCIONAL FI AÇÕES BDR NÍVEL I	D+4	Não há	6.225.090,01	1,48%	518	0,30%	Artigo 9º, Inciso III
CAIXA INDEXA BOLSA AMERICANA FI MULTIMERCADO LP	D+1	Não há	8.121.224,54	1,94%	10.270	0,47%	Artigo 10º, Inciso I
CAPITÂNIA MULTI FIC MULTIMERCADO CRÉDITO PRIVADO	D+30 ou...	Não há	1.011.573,06	0,24%		0,00%	Artigo 10º, Inciso I
ITAÚ PRIVATE S&P500® BRL FIC MULTIMERCADO	D+1	Não há	5.650.319,11	1,35%	887	0,47%	Artigo 10º, Inciso I
KINEA PRIVATE EQUITY II FICFIP	Não se ...	Não se aplica	2.119.452,74	0,51%		0,00%	Artigo 10º, Inciso II
W7 FIP MULTISTRATÉGIA	Não se ...	Não se aplica	10.038.187,76	2,39%		0,00%	Artigo 10º, Inciso II
BR HOTÉIS FII - BRHT11B	Não se ...	Não se aplica	7.226.649,50	1,72%		4,91%	Artigo 11º
BRAZILIAN GRAVEYARD AND DEATH CARE SERVICES FII ...	Não se ...	Não se aplica	2.574.192,39	0,61%		1,80%	Artigo 11º
HEDGE BRASIL SHOPPING FII - HGBS11	Não se ...	Não se aplica	1.293.840,00	0,31%		0,06%	Artigo 11º
Total para cálculo dos limites da Resolução			419.250.311,81				

Enquadramento e Política de Investimento (RENDA FIXA) - base (Setembro / 2022)

Artigos - Renda Fixa	Resolução Pró Gestão - Nivel 1	Carteira \$	Carteira	Estratégia de Alocação - 2022			GAP Superior
				Inf	Alvo	Sup	
Artigo 7º, Inciso I, Alínea ' a '	100,00%	16.998.146,32	4,05%	0,00%	16,21%	59,24%	231.365.738,40
Artigo 7º, Inciso I, Alínea ' b '	100,00%	194.685.766,00	46,44%	12,91%	16,21%	59,24%	53.678.118,72
Artigo 7º, Inciso III, Alínea ' a '	65,00%	56.294.340,94	13,43%	12,17%	16,23%	55,00%	174.293.330,56
Artigo 7º, Inciso IV	20,00%	0,00	0,00%	0,00%	16,23%	20,00%	83.850.062,36
Artigo 7º, Inciso V, Alínea ' a '	5,00%	6.170.335,60	1,47%	0,00%	1,30%	1,30%	-720.081,55
Artigo 7º, Inciso V, Alínea ' b '	5,00%	0,00	0,00%	0,00%	2,78%	5,00%	20.962.515,59
Total Renda Fixa	100,00%	274.148.588,86	65,39%	25,08%	68,96%	199,78%	

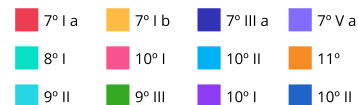
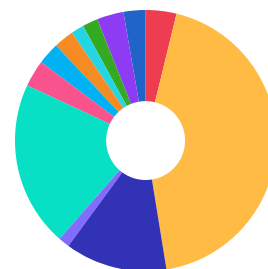


ATENÇÃO! Os limites respeitam as condições previstas na Resolução 4.695/18 em seus Artigo 7º § 10º e Artigo 8º § 10º para RPPS Certificado pelo Pró-Gestão!

Enquadramento e Política de Investimento (RENDA VARIÁVEL E EXTERIOR) - base (Setembro / 2022)

Artigos - Renda Variável / Estruturado	Resolução Pró Gestão - Nivel 1	Carteira \$	Carteira	Estratégia de Alocação - 2022			GAP Superior
				Inf	Alvo	Sup	
Artigo 8º, Inciso I	35,00%	91.447.671,72	21,81%	11,21%	14,95%	35,00%	55.289.937,41
Artigo 8º, Inciso II	35,00%	0,00	0,00%	0,00%	0,00%	35,00%	146.737.609,13
Artigo 10º, Inciso I	10,00%	14.783.116,71	3,53%	2,09%	2,78%	10,00%	27.141.914,47
Artigo 10º, Inciso II	5,00%	12.157.640,50	2,90%	0,00%	3,80%	5,00%	8.804.875,09
Artigo 11º	5,00%	11.094.681,89	2,65%	0,00%	2,51%	5,00%	9.867.833,70
Total Renda Variável / Estruturado	35,00%	129.483.110,82	30,88%	13,30%	24,04%	90,00%	

Artigos - Exterior	Resolução Pró Gestão - Nivel 1	Carteira \$	Carteira	Estratégia de Alocação - Limite - 2022			GAP Superior
				Inferior	Alvo	Superior	
Artigo 9º, Inciso II	10,00%	7.095.227,12	1,69%	1,88%	2,50%	10,00%	34.829.804,06
Artigo 9º, Inciso III	10,00%	8.523.385,01	2,03%	1,88%	2,50%	10,00%	33.401.646,17
Total Exterior	10,00%	15.618.612,13	3,73%	3,76%	5,00%	20,00%	



Enquadramento por Gestores - base (Setembro / 2022)

Gestão	Valor	% S/ Carteira	% S/ PL Gestão
CAIXA DTVM	143.863.872,50	34,31	-
BB GESTÃO DE RECURSOS DTVM	57.445.334,45	13,70	-
ITAÚ UNIBANCO	49.985.516,87	11,92	0,01
TRÍGONO CAPITAL	26.326.166,12	6,28	0,59
DAYCOVAL ASSET MANAGEMENT	19.283.164,10	4,60	0,17
TESOURO NACIONAL (TÍTULOS PÚBLI...	16.998.146,32	4,05	-
META ASSET MANAGEMENT	14.092.448,19	3,36	5,31
FINACAP CONSULTORIA FINANCEIRA	13.978.501,40	3,33	-
GRAPHEN INVESTIMENTOS	13.396.985,10	3,20	3,68
BRADESCO ASSET MANAGEMENT	11.589.002,58	2,76	0,00
MULTINVEST CAPITAL	10.452.092,04	2,49	1,12
KPTL	10.038.187,76	2,39	4,53
CONSTÂNCIA INVESTIMENTOS	7.253.736,19	1,73	0,43
NAVI CAPITAL	5.417.222,56	1,29	0,40
4UM GESTAO DE RECURSOS LTDA	4.665.509,72	1,11	0,15
INFINITY ASSET MANAGEMENT	4.581.468,33	1,09	0,43
ZION INVEST	2.574.192,39	0,61	-
KINEA INVESTIMENTOS	2.119.452,74	0,51	0,00
RJI CORRETORA DE VALORES	1.518.585,57	0,36	0,29
PLURAL	1.365.313,82	0,33	0,02
HEDGE INVESTMENTS	1.293.840,00	0,31	0,12
CAPITÂNIA	1.011.573,06	0,24	-

Estratégia de Alocação para os Próximos 5 Anos

Artigos	Estratégia de Alocação - 2022		Limite Inferior (%)	Limite Superior (%)
	Carteira \$	Carteira %		
Artigo 7º, Inciso I, Alínea ' a '	16.998.146,32	4,05	0,00	59,24
Artigo 7º, Inciso I, Alínea ' b '	194.685.766,00	46,44	12,91	59,24
Artigo 7º, Inciso III, Alínea ' a '	56.294.340,94	13,43	12,17	55,00
Artigo 7º, Inciso V, Alínea ' a '	6.170.335,60	1,47	0,00	1,30
Artigo 7º, Inciso V, Alínea ' b '	0,00	0,00	0,00	5,00
Artigo 8º, Inciso I	91.447.671,72	21,81	11,21	35,00
Artigo 8º, Inciso II	0,00	0,00	0,00	35,00
Artigo 9º, Inciso II	7.095.227,12	1,69	1,88	10,00
Artigo 9º, Inciso III	8.523.385,01	2,03	1,88	10,00
Artigo 10º, Inciso I	14.783.116,71	3,53	2,09	10,00
Artigo 10º, Inciso II	12.157.640,50	2,90	0,00	5,00
Artigo 11º	11.094.681,89	2,65	0,00	5,00
Artigo 12º	0,00	0,00	0,00	10,00

Retorno dos investimentos e Benchmark's de ativos no mês de Setembro/2022 - RENDA FIXA

	Mês	Ano	3M	6M	12M	24M	VaR Mês	Volatilidade 12M
IPCA + 8,00% ao ano (Benchmark)	0,35%	10,27%	0,65%	4,85%	15,74%	37,77%	-	-
AR BANK IMOBILIÁRIOS I FIDC SÊNIOR 1	-0,10%	3,14%	-0,86%	-0,53%	19,73%	-48,01%	-	0,10%

IDKA IPCA 2 Anos (Benchmark)	0,62%	6,94%	0,09%	2,94%	8,91%	15,68%	-	-
BB IDKA 2 TÍTULOS PÚBLICOS FI RENDA FIXA PREVIDENCIÁRIO	0,53%	6,74%	0,26%	2,81%	8,72%	15,30%	1,42%	0,04%
CAIXA BRASIL IDKA IPCA 2A TÍTULOS PÚBLICOS FI RENDA FIXA LP	0,51%	6,53%	0,11%	2,61%	8,47%	14,89%	1,50%	0,04%

IPCA + 7,00% ao ano (Benchmark)	0,27%	9,51%	0,41%	4,36%	14,67%	35,23%	-	-
LME REC IPCA FIDC MULTISSETORIAL SÊNIOR 1	0,26%	2,95%	0,25%	1,46%	3,77%	3,21%	0,19%	0,01%

IRF-M 1 (Benchmark)	1,11%	8,59%	3,43%	6,17%	9,81%	12,55%	-	-
CAIXA BRASIL IRF-M 1 TÍTULOS PÚBLICOS FI RENDA FIXA	1,09%	8,39%	3,37%	6,04%	9,57%	12,03%	0,13%	0,02%

IMA-B 5 (Benchmark)	0,42%	7,07%	0,43%	3,14%	9,25%	15,75%	-	-
TOWER IMA-B 5 FI RENDA FIXA	-13,35%	-20,09%	-16,20%	-14,68%	-20,39%	-73,56%	22,60%	0,14%
BB IMA-B 5 FIC RENDA FIXA PREVIDENCIÁRIO LP	0,40%	6,90%	0,40%	3,05%	8,97%	15,18%	1,27%	0,04%
DAYCOVAL ALOCAÇÃO DINÂMICA FI RENDA FIXA	0,46%	6,65%	0,55%	3,07%	8,60%	13,91%	1,19%	0,04%
TOWER II IMA-B 5 FI RENDA FIXA	-0,03%	2,35%	-0,22%	0,85%	1,82%	-21,19%	0,36%	0,02%

IRF-M (Benchmark)	1,40%	6,96%	4,66%	5,53%	8,01%	6,91%	-	-
--------------------------	-------	-------	-------	-------	-------	-------	---	---

Retorno dos investimentos e Benchmark's de ativos no mês de Setembro/2022 - RENDA FIXA

	Mês	Ano	3M	6M	12M	24M	VaR Mês	Volatilidade 12M
CAIXA BRASIL IRF-M TÍTULOS PÚBLICOS FI RENDA FIXA LP	1,37%	6,84%	4,60%	5,39%	7,88%	6,53%	1,56%	0,04%
CDI (Benchmark)	1,07%	8,89%	3,31%	6,31%	10,90%	14,21%	-	-
CAIXA BRASIL TÍTULOS PÚBLICOS FI RENDA FIXA LP	1,09%	9,03%	3,33%	6,29%	11,10%	14,29%	0,02%	0,01%
INFINITY LÓTUS FI RENDA FIXA LP	1,84%	17,84%	6,30%	12,27%	19,91%	45,53%	0,35%	0,02%
ITAÚ INSTITUCIONAIS LEGEND FIC RENDA FIXA LP	0,86%	7,90%	2,25%	5,29%	9,87%	16,01%	0,32%	0,01%
ITAÚ INSTITUCIONAL GLOBAL DINÂMICO FIC RENDA FIXA LP	1,08%	8,93%	2,85%	5,92%	11,31%	16,36%	0,52%	0,01%
IPCA (Benchmark)	-0,29%	4,09%	-1,32%	0,86%	7,17%	18,15%	-	-
BB TÍTULOS PÚBLICOS IPCA FI RENDA FIXA PREVIDENCIÁRIO	0,08%	7,15%	0,02%	3,11%	8,79%	15,18%	0,75%	0,04%
CAIXA BRASIL GESTÃO ESTRATÉGICA FIC RENDA FIXA	1,24%	8,29%	3,54%	5,84%	9,44%	10,38%	0,79%	0,02%
BRADESCO ALOCAÇÃO DINÂMICA FIC RENDA FIXA	1,29%	7,17%	2,97%	4,71%	8,80%	10,21%	1,39%	0,02%

Retorno dos investimentos e Benchmark's de ativos no mês de Setembro/2022 - RENDA VARIÁVEL

	Mês	Ano	3M	6M	12M	24M	VaR Mês	Volatilidade 12M
IPCA + 10,50% ao ano (Benchmark)	0,54%	12,18%	1,25%	6,07%	18,42%	44,21%	-	-
W7 FIP MULTISTRATÉGIA	-	-	-	-	-	-	-	-

S&P 500 (Benchmark)	-9,34%	-24,77%	-5,28%	-20,85%	-16,76%	6,62%	-	-
ITAÚ PRIVATE S&P500® BRL FIC MULTIMERCADO	-8,62%	-19,75%	-2,62%	-17,18%	-9,30%	18,63%	11,67%	0,22%

Global BDRX (Benchmark)	-8,38%	-30,78%	-4,37%	-14,20%	-22,27%	-5,91%	-	-
CAIXA INSTITUCIONAL FIAÇÕES BDR NÍVEL I	-7,72%	-30,97%	-4,35%	-14,12%	-22,81%	-8,72%	9,55%	0,22%

IBX (Benchmark)	-0,05%	4,43%	10,77%	-9,10%	-1,33%	16,26%	-	-
META VALOR FIAÇÕES	1,82%	2,77%	14,94%	-10,96%	-1,38%	-7,63%	11,57%	0,26%

Ibovespa (Benchmark)	0,47%	4,97%	11,66%	-8,30%	-0,85%	16,31%	-	-
4UM MARLIM DIVIDENDOS FIAÇÕES	-0,83%	7,02%	10,32%	-2,68%	3,08%	26,67%	8,01%	0,16%
DAYCOVAL IBOVESPAATIVO FIAÇÕES	0,87%	6,60%	13,19%	-7,96%	-2,72%	6,85%	10,67%	0,24%
FINACAP MAURITSSTAD FIAÇÕES	0,41%	5,91%	12,16%	-4,72%	5,95%	28,73%	9,47%	0,20%
CONSTÂNCIA FUNDAMENTO FIAÇÕES	-1,08%	7,96%	10,66%	-2,51%	3,16%	20,85%	8,90%	0,19%
MULTINVEST FIAÇÕES	-2,12%	-3,55%	7,57%	-9,91%	-12,36%	1,81%	11,10%	0,22%
NAVI INSTITUCIONAL FIAÇÕES	-0,84%	8,82%	11,56%	0,63%	3,05%	27,00%	10,00%	0,19%
TRÍGONO FLAGSHIP SMALL CAPS INSTITUCIONAL FIAÇÕES	-3,26%	2,68%	11,46%	2,83%	-3,53%	79,45%	8,68%	0,26%

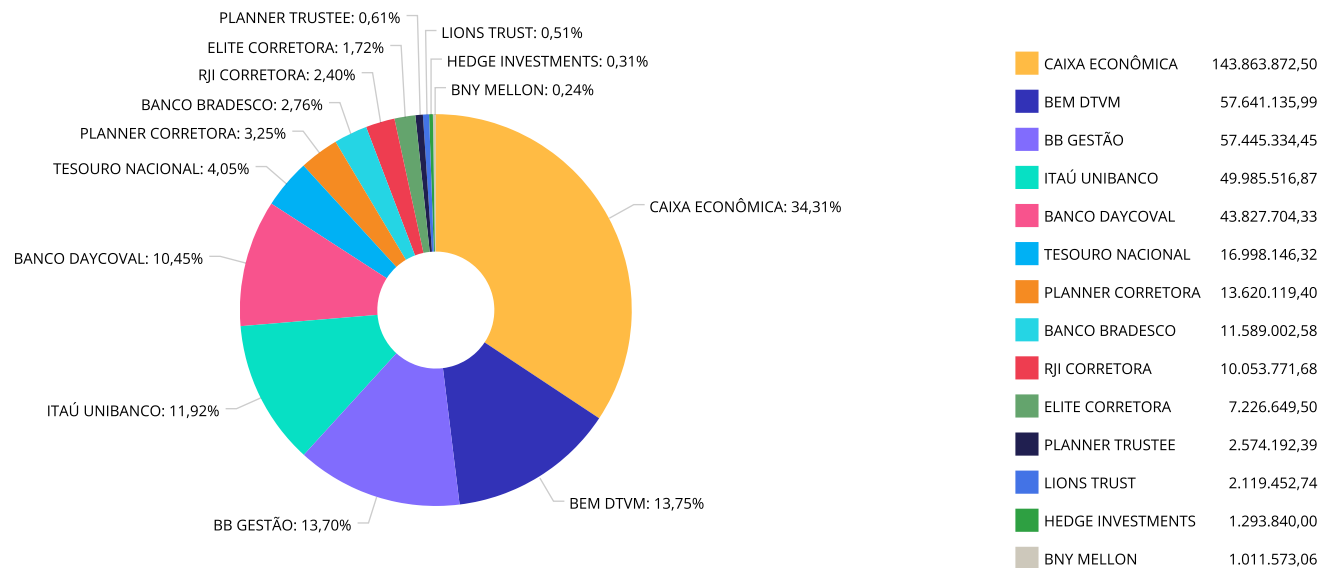
Retorno dos investimentos e Benchmark's de ativos no mês de Setembro/2022 - RENDA VARIÁVEL

	Mês	Ano	3M	6M	12M	24M	VaR Mês	Volatilidade 12M
TRÍGONO DELPHOS INCOME INSTITUCIONAL FIC AÇÕES	-3,16%	8,47%	12,02%	7,96%	5,50%	-	8,47%	0,27%
CDI (Benchmark)	1,07%	8,89%	3,31%	6,31%	10,90%	14,21%	-	-
CAPITÂNIA MULTI FIC MULTIMERCADO CRÉDITO PRIVADO	-	-	-	-	-	-	-	-
MSCI ACWI (Benchmark)	-5,78%	-28,97%	-4,29%	-11,25%	-22,48%	-6,15%	-	-
CAIXA INDEXA BOLSA AMERICANA FI MULTIMERCADO LP	-8,63%	-19,76%	-2,65%	-17,23%	-9,27%	18,60%	11,70%	0,22%
IPCA (Benchmark)	-0,29%	4,09%	-1,32%	0,86%	7,17%	18,15%	-	-
KINEA PRIVATE EQUITY II FICFIP	1,07%	-57,47%	2,52%	-59,31%	-57,90%	-63,52%	-	-
IFIX (Benchmark)	0,49%	6,63%	6,98%	7,58%	10,13%	7,01%	-	-
BR HOTÉIS FII - BRHT11B	-0,03%	-0,32%	-0,07%	-0,17%	-2,64%	-6,08%	0,00%	0,00%
HEDGE BRASIL SHOPPING FII - HGBS11	0,47%	12,55%	24,68%	19,67%	18,62%	2,25%	6,95%	0,35%
BRAZILIAN GRAVEYARD AND DEATH CARE SERVICES FII - CARE11	-2,21%	44,04%	-4,09%	2,84%	24,69%	411,54%	9,65%	0,98%

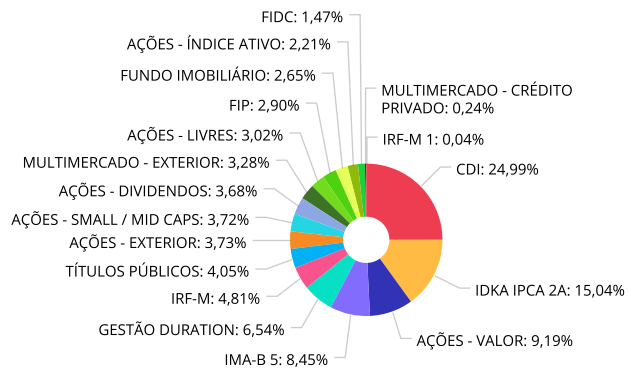
Retorno dos investimentos e Benchmark's de ativos no mês de Setembro/2022 - INVESTIMENTO NO EXTERIOR

	Mês	Ano	3M	6M	12M	24M	VaR Mês	Volatilidade 12M
Global BDRX (Benchmark)	-8,38%	-30,78%	-4,37%	-14,20%	-22,27%	-5,91%	-	-
CAIXA INSTITUCIONAL FI AÇÕES BDR NÍVEL I	-7,72%	-30,97%	-4,35%	-14,12%	-22,81%	-8,72%	9,55%	0,22%
BB AÇÕES ESG IS FI AÇÕES BDR NÍVEL I	-6,33%	-29,24%	-3,06%	-12,36%	-20,40%	-4,58%	9,65%	0,21%
MSCI WORLD (Benchmark)	-5,49%	-28,69%	-3,57%	-11,09%	-21,36%	-3,69%	-	-
ITAÚ WORLD EQUITIES INVESTIMENTO NO EXTERIOR FIC AÇÕES	-5,10%	-26,83%	-1,54%	-10,25%	-19,79%	-0,04%	8,72%	0,19%

Distribuição dos ativos por Administradores - base (Setembro / 2022)



Distribuição dos ativos por Sub-Segmentos - base (Setembro / 2022)



CDI	104.779.116,50	IDKA IPCA 2A	63.049.439,24	AÇÕES - VALOR	38.523.041,63
IMA-B 5	35.415.609,17	GESTÃO DURATION	27.436.464,74	IRF-M	20.147.725,35
TÍTULOS PÚBLICOS	16.998.146,32	AÇÕES - EXTERIOR	15.618.612,13	AÇÕES - SMALL / MID CAPS	15.583.319,22
AÇÕES - DIVIDENDOS	15.408.356,62	MULTIMERCADO - EXTERIOR	13.771.543,65	AÇÕES - LIVRES	12.670.958,75
FIP	12.157.640,50	FUNDO IMOBILIÁRIO	11.094.681,89	AÇÕES - ÍNDICE ATIVO	9.261.995,50
FIDC	6.170.335,60	MULTIMERCADO - CRÉDITO PRIVADO	1.011.573,06	IRF-M 1	151.751,94

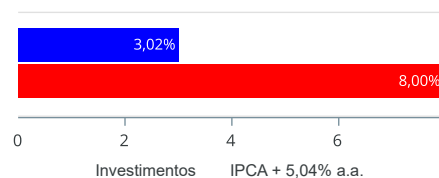
Carteira de Títulos Públicos no mês de (Setembro / 2022)

Títulos Públicos	Vencimento	Compra	Qtde	P.U. Compra	P.U. Atual	\$ Pago	\$ Atual	Marcação
NTN-B - Nota do Tesouro Nacional - Série B	15/08/2032	20/09/2022	2.241	4.014,6620030	4.063,792168	8.996.857,55	9.106.958,25	Mercado
NTN-B - Nota do Tesouro Nacional - Série B	15/08/2040	20/09/2022	1.117	4.028,4691720	4.117,969848	4.499.800,07	4.599.772,32	Mercado
NTN-B - Nota do Tesouro Nacional - Série B	15/08/2050	20/09/2022	872	4.009,3250770	4.118,716446	3.496.131,47	3.591.520,74	Mercado

Retorno e Meta de Rentabilidade acumulados no ano de 2022

Mês	Saldo Anterior	Aplicações	Resgates	Saldo no Mês	Retorno	Retorno Acum	Retorno Mês	Retorno Acum	Meta Mês	Meta Acum	Gap Acum	VaR
Janeiro	420.638.778,11	18.543.024,75	19.782.140,89	419.352.534,91	-47.127,06	-47.127,06	-0,01%	-0,01%	0,95%	0,95%	-1,18%	4,41%
Fevereiro	419.352.534,91	5.587.855,19	7.226.076,42	417.646.229,61	-68.084,07	-115.211,13	-0,02%	-0,03%	1,39%	2,35%	-1,17%	3,52%
Março	417.646.229,61	35.570.950,31	36.041.347,64	428.525.103,54	11.349.271,26	11.234.060,13	2,72%	2,69%	2,06%	4,46%	60,34%	4,68%
Abril	428.525.103,54	16.391.463,76	17.540.543,09	422.755.810,53	-4.620.213,68	6.613.846,45	-1,08%	1,58%	1,44%	5,96%	26,56%	3,68%
Mai	422.755.810,53	6.965.630,49	8.437.938,38	426.770.772,32	5.487.269,68	12.101.116,13	1,30%	2,90%	0,90%	6,91%	41,96%	4,38%
Junho	426.770.772,32	7.134.643,73	8.395.837,44	413.155.444,53	-12.354.134,08	-253.017,95	-2,89%	-0,08%	1,08%	8,07%	-0,97%	3,93%
Julho	413.155.444,53	12.150.654,24	13.460.319,09	419.014.375,06	7.168.595,38	6.915.577,43	1,74%	1,66%	-0,27%	7,78%	21,29%	3,49%
Agosto	419.014.375,06	55.142.249,19	59.282.173,23	422.442.592,47	7.568.141,45	14.483.718,88	1,81%	3,49%	0,09%	7,87%	44,36%	3,72%
Setembro	422.442.592,47	53.226.696,10	54.500.287,46	419.250.311,81	-1.918.689,30	12.565.029,58	-0,45%	3,02%	0,12%	8,00%	37,77%	3,81%

Investimentos x Meta de Rentabilidade



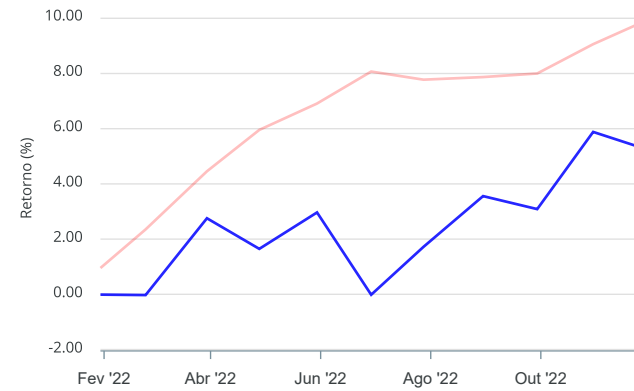
Gráficos ilustrativos de Evolução Patrimonial e indicadores

ANO 36M

Evolução do Patrimônio



Comparativo



- Investimentos Meta de Rentabilidade CDI IMA-B
- IMA-B 5 IMA-B 5+ IMA Geral IRF-M IRF-M 1
- IRF-M 1+ Ibovespa IBX SMLL IDIV
- Investimentos Meta de Rentabilidade CDI IMA-B
- IMA-B 5
- IMA-B 5+ IMA Geral IRF-M IRF-M 1 IRF-M 1+
- Ibovespa IBX SMLL IDIV

Retorno dos Investimentos após as movimentações (aplicações e resgates) no mês de Setembro/2022

FUNDOS DE RENDA FIXA

Ativos Renda Fixa	Saldo Anterior	Aplicações	Resgates	Saldo Atual	Retorno (R\$)	Retorno (%)	(%) Instit	Var - Mês
INFINITY LÓTUS FI RENDA FIXA LP	4.498.518,51	0,00	0,00	4.581.468,33	82.949,82	1,84%	1,84%	0,35%
BRADESCO ALOCAÇÃO DINÂMICA FIC RENDA FIXA	11.441.571,21	0,00	0,00	11.589.002,58	147.431,37	1,29%	1,29%	1,39%
CAIXA BRASIL GESTÃO ESTRATÉGICA FIC RENDA FIXA	5.750.107,06	4.758,61	0,00	5.826.293,56	71.427,89	1,24%	1,24%	0,79%
CAIXA BRASIL IRF-M 1 TÍTULOS PÚBLICOS FI RENDA FIXA...	150.118,87	0,00	0,00	151.751,94	1.633,07	1,09%	1,09%	0,13%
ITAÚ INSTITUCIONAL GLOBAL DINÂMICO FIC RENDA FIXA ...	10.037.182,20	0,00	0,00	10.145.451,10	108.268,90	1,08%	1,08%	0,52%
CAIXA BRASIL TÍTULOS PÚBLICOS FI RENDA FIXA LP	58.358.593,67	10.791.377,25	6.911.664,97	62.957.677,53	719.371,58	1,04%	1,09%	0,02%
ITAÚ INSTITUCIONAIS LEGEND FIC RENDA FIXA LP	26.863.371,78	0,00	0,00	27.094.519,54	231.147,76	0,86%	0,86%	0,32%
CAIXA BRASIL IRF-M TÍTULOS PÚBLICOS FI RENDA FIXA ...	0,00	20.000.000,00	0,00	20.147.725,35	147.725,35	0,74%	1,37%	1,56%
CAIXA BRASIL IMA-B TÍTULOS PÚBLICOS FI RENDA FIXA ...	1.099.861,56	0,00	1.106.648,11	0,00	6.786,55	0,62%	1,50%	2,47%
BB IMA-B FI RENDA FIXA PREVIDENCIÁRIO	16.263.690,26	0,00	16.357.666,68	0,00	93.976,42	0,58%	1,45%	2,45%
BB IDKA 2 TÍTULOS PÚBLICOS FI RENDA FIXA PREVIDENC...	21.958.502,07	537.771,15	0,00	22.615.329,67	119.056,45	0,53%	0,53%	1,42%
DAYCOVAL ALOCAÇÃO DINÂMICA FI RENDA FIXA	9.975.404,16	0,00	0,00	10.021.168,60	45.764,44	0,46%	0,46%	1,19%
BB IMA-B 5 FIC RENDA FIXA PREVIDENCIÁRIO LP	18.504.359,16	0,00	0,00	18.578.506,85	74.147,69	0,40%	0,40%	1,27%
TOWER IMA-B 5 FI RENDA FIXA	1.575.621,60	0,00	216.516,96	1.365.313,82	6.209,18	0,39%	-13,35%	22,60%
CAIXA BRASIL IDKA IPCA 2A TÍTULOS PÚBLICOS FI REND...	65.134.133,00	0,00	24.900.003,74	40.434.109,57	199.980,31	0,31%	0,51%	1,50%
LME REC IPCA FIDC MULTISSETORIAL SÊNIOR 1	2.581.628,22	0,00	0,00	2.588.403,96	6.775,74	0,26%	0,26%	0,19%
BB TÍTULOS PÚBLICOS IPCA FI RENDA FIXA PREVIDENCIÁ...	13.941.542,39	0,00	0,00	13.953.202,93	11.660,54	0,08%	0,08%	0,75%
TÍTULOS PÚBLICOS	0,00	16.992.789,09	0,00	16.998.146,32	5.357,23	0,03%	-	-
TOWER II IMA-B 5 FI RENDA FIXA	1.519.073,90	0,00	0,00	1.518.585,57	-488,33	-0,03%	-0,03%	0,36%
AR BANK IMOBILIÁRIOS I FIDC SÊNIOR 1	3.585.576,60	0,00	0,00	3.581.931,64	-3.644,96	-0,10%	-	-

Retorno dos Investimentos após as movimentações (aplicações e resgates) no mês de Setembro/2022

FUNDOS DE RENDA FIXA

Ativos Renda Fixa	Saldo Anterior	Aplicações	Resgates	Saldo Atual	Retorno (R\$)	Retorno (%)	(%) Instit	Var - Mês
Total Renda Fixa	273.238.856,22	48.326.696,10	49.492.500,46	274.148.588,86	2.075.537,00	0,76%		0,94%

Retorno dos Investimentos após as movimentações (aplicações e resgates) no mês de Setembro/2022

FUNDOS DE RENDA VARIÁVEL

Ativos Renda Variável/Estruturados/Imobiliário	Saldo Anterior	Aplicações	Resgates	Saldo Atual	Retorno (R\$)	Retorno (%)	(%) Instit	Var - Mês
META VALOR FI AÇÕES	13.840.063,25	0,00	0,00	14.092.448,19	252.384,94	1,82%	1,82%	11,57%
KINEA PRIVATE EQUITY II FICFIP	2.096.973,98	0,00	0,00	2.119.452,74	22.478,76	1,07%	-	-
HEDGE BRASIL SHOPPING FII - HGBS11	1.287.850,00	0,00	7.787,00	1.293.840,00	13.777,00	1,07%	0,47%	6,95%
DAYCOVAL IBOVESPA ATIVO FI AÇÕES	9.182.255,29	0,00	0,00	9.261.995,50	79.740,21	0,87%	0,87%	10,67%
FINACAP MAURITSSAD FI AÇÕES	13.921.383,62	0,00	0,00	13.978.501,40	57.117,78	0,41%	0,41%	9,47%
CAPITÂNIA MULTI FIC MULTIMERCADO CRÉDITO PRIVADO	1.011.337,64	0,00	0,00	1.011.573,06	235,42	0,02%	-	-
BR HOTÉIS FII - BRHT11B	7.228.510,00	0,00	0,00	7.226.649,50	-1.860,50	-0,03%	-0,05%	0,00%
4UM MARLIM DIVIDENDOS FI AÇÕES	4.704.645,57	0,00	0,00	4.665.509,72	-39.135,85	-0,83%	-0,83%	8,01%
NAVI INSTITUCIONAL FIC AÇÕES	5.462.975,50	0,00	0,00	5.417.222,56	-45.752,94	-0,84%	-0,84%	10,00%
CONSTÂNCIA FUNDAMENTO FI AÇÕES	7.333.121,19	0,00	0,00	7.253.736,19	-79.385,00	-1,08%	-1,08%	8,90%
BRAZILIAN GRAVEYARD AND DEATH CARE SERVICES FII - ...	2.632.256,88	0,00	0,00	2.574.192,39	-58.064,49	-2,21%	-2,21%	9,65%
TRÍGONO FLAGSHIP SMALL CAPS INSTITUCIONAL FIC AÇÃOE...	18.569.910,80	2.500.000,00	5.000.000,00	15.583.319,22	-486.591,58	-2,31%	-3,26%	8,68%
MULTINVEST FI AÇÕES	8.301.345,84	2.400.000,00	0,00	10.452.092,04	-249.253,80	-2,33%	-2,12%	11,10%
TRÍGONO DELPHOS INCOME INSTITUCIONAL FIC AÇÕES	11.093.306,95	0,00	0,00	10.742.846,90	-350.460,05	-3,16%	-3,16%	8,47%
W7 FIP MULTIESTRATÉGIA	10.791.029,38	0,00	0,00	10.038.187,76	-752.841,62	-6,98%	-	-
ITAÚ PRIVATE S&P500® BRL FIC MULTIMERCADO	6.183.242,73	0,00	0,00	5.650.319,11	-532.923,62	-8,62%	-8,62%	11,67%
CAIXA INDEXA BOLSA AMERICANA FI MULTIMERCADO LP	8.887.767,80	0,00	0,00	8.121.224,54	-766.543,26	-8,62%	-8,62%	11,70%
Total Renda Variável	132.527.976,42	4.900.000,00	5.007.787,00	129.483.110,82	-2.937.078,60	-2,14%		9,35%

Retorno dos Investimentos após as movimentações (aplicações e resgates) no mês de (Setembro / 2022)

FUNDOS EXTERIOR

Ativos Exterior	Saldo Anterior	Aplicações	Resgates	Saldo Atual	Retorno (R\$)	Retorno (%)	(%) Instit	Var - Mês
ITAÚ WORLD EQUITIES INVESTIMENTO NO EXTERIOR FIC A...	7.476.433,24	0,00	0,00	7.095.227,12	-381.206,12	-5,10%	-5,10%	8,72%
BB AÇÕES ESG IS FIAÇÕES BDR NÍVEL I	2.453.468,47	0,00	0,00	2.298.295,00	-155.173,47	-6,32%	-6,32%	9,65%
CAIXA INSTITUCIONAL FIAÇÕES BDR NÍVEL I	6.745.858,12	0,00	0,00	6.225.090,01	-520.768,11	-7,72%	-7,72%	9,55%
Total Exterior	16.675.759,83	0,00	0,00	15.618.612,13	-1.057.147,70	-6,34%		9,19%

Retorno dos Investimentos após as movimentações (aplicações e resgates) no 3º Trimestre/2022

FUNDOS DE RENDA FIXA

Ativos Renda Fixa	Saldo Anterior	Aplicações	Resgates	Saldo Atual	Retorno (R\$)	Retorno (%)	(%) Instit
CAIXA BRASIL TÍTULOS PÚBLICOS FI RENDA FIXA LP	32.430.626,97	48.994.026,88	20.270.507,30	62.957.677,53	1.803.530,98	2,21%	3,33%
CAIXA BRASIL GESTÃO ESTRATÉGICA FIC RENDA FIXA	34.532.606,06	16.432,53	29.364.674,33	5.826.293,56	641.929,30	1,86%	3,54%
ITAU INSTITUCIONAIS LEGEND FIC RENDA FIXA LP	26.497.298,43	0,00	0,00	27.094.519,54	597.221,11	2,25%	2,25%
BRDESCO ALOCAÇÃO DINÂMICA FIC RENDA FIXA	11.254.617,55	0,00	0,00	11.589.002,58	334.385,03	2,97%	2,97%
INFINITY LÓTUS FI RENDA FIXA LP	4.310.147,24	0,00	0,00	4.581.468,33	271.321,09	6,29%	6,29%
CAIXA BRASIL IRF-M TÍTULOS PÚBLICOS FI RENDA FIXA ...	0,00	20.000.000,00	0,00	20.147.725,35	147.725,35	0,74%	4,60%
ITAU INSTITUCIONAL GLOBAL DINÂMICO FIC RENDA FIXA ...	0,00	10.017.318,91	0,00	10.145.451,10	128.132,19	1,28%	2,85%
BB IMA-B FI RENDA FIXA PREVIDENCIÁRIO	16.248.210,99	0,00	16.357.666,68	0,00	109.455,69	0,67%	1,55%
BB IMA-B 5 FIC RENDA FIXA PREVIDENCIÁRIO LP	18.580.069,42	0,00	76.366,35	18.578.506,85	74.803,78	0,40%	0,40%
BB IDKA 2 TÍTULOS PÚBLICOS FI RENDA FIXA PREVIDENC...	26.594.213,55	537.771,15	4.572.683,51	22.615.329,67	56.028,48	0,21%	0,26%
DAYCOVAL ALOCAÇÃO DINÂMICA FI RENDA FIXA	0,00	10.000.000,00	0,00	10.021.168,60	21.168,60	0,21%	0,55%
CAIXA BRASIL IMA-B TÍTULOS PÚBLICOS FI RENDA FIXA ...	1.097.006,01	0,00	1.106.648,11	0,00	9.642,10	0,88%	1,76%
LME REC IPCA FIDC MULTISSETORIAL SÊNIOR 1	2.581.910,64	0,00	0,00	2.588.403,96	6.493,32	0,25%	0,25%
TÍTULOS PÚBLICOS	0,00	16.992.789,09	0,00	16.998.146,32	5.357,23	0,03%	-
CAIXA BRASIL IRF-M 1 TÍTULOS PÚBLICOS FI RENDA FIX...	146.808,55	0,00	0,00	151.751,94	4.943,39	3,37%	3,37%
TOWER IMA-B 5 FI RENDA FIXA	1.629.315,22	0,00	268.553,27	1.365.313,82	4.551,87	0,28%	-16,20%
BB TÍTULOS PÚBLICOS IPCA FI RENDA FIXA PREVIDENCIÁ...	13.950.403,20	0,00	0,00	13.953.202,93	2.799,73	0,02%	0,02%
TOWER II IMA-B 5 FI RENDA FIXA	1.521.979,67	0,00	0,00	1.518.585,57	-3.394,10	-0,22%	-0,22%
AR BANK IMOBILIÁRIOS I FIDC SÊNIOR 1	3.612.810,54	0,00	0,00	3.581.931,64	-30.878,90	-0,85%	-0,85%
CAIXA BRASIL IDKA IPCA 2A TÍTULOS PÚBLICOS FI REND...	76.840.686,21	3.861.260,97	40.187.062,54	40.434.109,57	-80.775,07	-0,10%	0,11%

Retorno dos Investimentos após as movimentações (aplicações e resgates) no 3º Trimestre/2022

FUNDOS DE RENDA FIXA

Ativos Renda Fixa	Saldo Anterior	Aplicações	Resgates	Saldo Atual	Retorno (R\$)	Retorno (%)	(%) Instit
Total Renda Fixa	271.828.710,25	110.419.599,53	112.204.162,09	274.148.588,86	4.104.441,17	1,07%	

Retorno dos Investimentos após as movimentações (aplicações e resgates) no 3º Trimestre/2022

FUNDOS DE RENDA VARIÁVEL

Ativos Renda Variável	Saldo Anterior	Aplicações	Resgates	Saldo Atual	Retorno (R\$)	Retorno (%)	(%) Instit
TRÍGONO FLAGSHIP SMALL CAPS INSTITUCIONAL FIC AÇÕE...	16.118.353,34	2.500.000,00	5.000.000,00	15.583.319,22	1.964.965,88	10,55%	11,45%
META VALOR FI AÇÕES	12.260.423,74	0,00	0,00	14.092.448,19	1.832.024,45	14,94%	14,94%
FINACAP MAURISSTAD FI AÇÕES	12.463.152,02	0,00	0,00	13.978.501,40	1.515.349,38	12,16%	12,16%
TRÍGONO DELPHOS INCOME INSTITUCIONAL FIC AÇÕES	9.590.044,04	0,00	0,00	10.742.846,90	1.152.802,86	12,02%	12,02%
DAYCOVAL IBOVESPA ATIVO FI AÇÕES	8.182.803,65	0,00	0,00	9.261.995,50	1.079.191,85	13,19%	13,19%
MULTINVEST FI AÇÕES	9.565.266,32	7.600.000,00	7.645.535,61	10.452.092,04	932.361,33	5,43%	7,57%
CONSTÂNCIA FUNDAMENTO FI AÇÕES	6.555.010,36	0,00	0,00	7.253.736,19	698.725,83	10,66%	10,66%
NAVI INSTITUCIONAL FIC AÇÕES	5.588.466,92	0,00	732.854,71	5.417.222,56	561.610,35	10,05%	11,56%
4UM MARLIM DIVIDENDOS FI AÇÕES	4.228.969,05	0,00	0,00	4.665.509,72	436.540,67	10,32%	10,32%
HEDGE BRASIL SHOPPING FII - HGBS11	1.037.707,60	0,00	23.960,00	1.293.840,00	280.092,40	26,99%	24,68%
KINEA PRIVATE EQUITY II FICFIP	2.067.430,50	0,00	0,00	2.119.452,74	52.022,24	2,52%	2,52%
PERFIN FORESIGHT INSTITUCIONAL FIC AÇÕES	1.458.885,43	0,00	1.457.762,80	0,00	-1.122,63	-0,08%	12,03%
BR HOTÉIS FII - BRHT11B	7.231.905,76	0,00	0,00	7.226.649,50	-5.256,26	-0,07%	-0,07%
CAPITÂNIA MULTI FIC MULTIMERCADO CRÉDITO PRIVADO	1.252.656,24	0,00	178.504,57	1.011.573,06	-62.578,61	-5,00%	-
BRAZILIAN GRAVEYARD AND DEATH CARE SERVICES FII - ...	2.683.869,76	0,00	0,00	2.574.192,39	-109.677,37	-4,09%	-4,09%
ITAÚ PRIVATE S&P500® BRL FIC MULTIMERCADO	5.802.596,78	0,00	0,00	5.650.319,11	-152.277,67	-2,62%	-2,62%
CAIXA INDEXA BOLSA AMERICANA FI MULTIMERCADO LP	8.342.256,39	0,00	0,00	8.121.224,54	-221.031,85	-2,65%	-2,65%
W7 FIP MULTIELAB	10.811.618,83	0,00	0,00	10.038.187,76	-773.431,07	-7,15%	-
Total Renda Variável	125.241.416,73	10.100.000,00	15.038.617,69	129.483.110,82	9.180.311,78	6,78%	

Retorno dos Investimentos após as movimentações (aplicações e resgates) no 3º Trimestre/2022

FUNDOS EXTERIOR

Ativos Exterior	Saldo Anterior	Aplicações	Resgates	Saldo Atual	Retorno (R\$)	Retorno (%)	(%) Instit
BB AÇÕES ESG IS FI AÇÕES BDR NÍVEL I	2.370.777,16	0,00	0,00	2.298.295,00	-72.482,16	-3,06%	-3,06%
ITAÚ WORLD EQUITIES INVESTIMENTO NO EXTERIOR FIC A...	7.206.457,29	0,00	0,00	7.095.227,12	-111.230,17	-1,54%	-1,54%
CAIXA INSTITUCIONAL FI AÇÕES BDR NÍVEL I	6.508.083,10	0,00	0,00	6.225.090,01	-282.993,09	-4,35%	-4,35%
Total Exterior	16.085.317,55	0,00	0,00	15.618.612,13	-466.705,42	-2,90%	

Disclaimer

Este documento (caracterizado como relatório, parecer ou análise) foi preparado para uso exclusivo do destinatário, não podendo ser reproduzido ou distribuído por este a qualquer pessoa sem expressa autorização da empresa. As informações aqui contidas são somente com o objetivo de prover informações e não representa, em nenhuma hipótese, uma oferta de compra e venda ou solicitação de compra e venda de qualquer valor mobiliário ou instrumento financeiro. Trata-se apenas uma OPINIÃO que reflete o momento da análise e são consubstanciadas em informações coletadas em fontes públicas e que julgamos confiáveis.

A utilização destas informações em suas tomadas de decisão e consequentes perdas e ganhos não nos torna responsáveis diretos. As informações aqui contidas não representam garantia de exatidão das informações prestadas ou julgamento sobre a qualidade delas, e não devem ser consideradas como tais.

As informações deste documento estão em consonância com as informações sobre os produtos mencionados, entretanto não substituem seus materiais oficiais, como regulamentos, prospectos de divulgação e outros. É recomendada a leitura cuidadosa destes materiais, com especial atenção para as cláusulas relativas ao objetivo, aos riscos e à política de investimento dos produtos. Todas as informações podem ser obtidas com o responsável pela distribuição, gestão ou no site da CVM (Comissão de Valores Mobiliários).

Sua elaboração buscou atender os objetivos de investimentos do cliente, considerando a sua situação financeira e seu perfil.

A rentabilidade obtida no passado não representa garantia de rentabilidade futura e os produtos estruturados e/ou de longo prazo possuem, além da volatilidade, riscos associados à sua carteira de crédito e estruturação. Os riscos inerentes aos diversos tipos de operações com valores mobiliários de bolsa, balcão, nos mercados de liquidação futura e de derivativos, podem resultar em perdas aos investimentos realizados, bem como o inverso proporcionalmente. Todos e qualquer outro valor exibido está representado em Real (BRL) e para os cálculos, foram utilizadas observações diárias, sendo sua fonte o Sistema Quantum Axis e a CVM.

A contratação de empresa de consultoria de valores mobiliários para a emissão deste documento não assegura ou sugere a existência de garantia de resultados futuros ou a isenção de risco. Cabe a consultoria de valores mobiliários a prestação dos serviços de orientação, recomendação e aconselhamento, de forma profissional, independente e individualizada, sobre investimentos no mercado de valores mobiliários, cuja adoção e implementação sejam exclusivas do cliente.

Na apuração do cálculo de rentabilidade da carteira de investimentos são considerados os recursos descritos no art. 6º da Resolução CMN nº 4.963/2021, provenientes do recolhimento das alíquotas de contribuição dos servidores, exclusivamente com finalidade previdenciária, excluindo qualquer tipo de recurso recebidos com finalidade administrativa, em consonância com a Portaria nº 402/2008, art. 15, inciso III, alínea "a".

Os RPPS devem estar adequados às normativas pertinentes e principalmente a Portaria nº 519, de 24 de agosto de 2011 e suas alterações, além da Resolução CMN nº 4.963 de 25 de novembro de 2021 e suas alterações, que dispõem sobre as aplicações dos recursos financeiros dos Regimes Próprios de Previdência Social, instituídos pela União, Estados, Distrito Federal e Municípios e dá outras providências.

