



# Colombo Previdência

PREVIDÊNCIA DOS SERVIDORES PÚBLICOS MUNICIPAIS DE COLOMBO

# REGIME PRÓPRIO PREVIDÊNCIA SOCIAL - RPPS

- A Colombo Previdência tem o condão de gerir e administrar todos os benefícios previdenciários dos servidores públicos, bem como é dotada de autonomia administrativa e financeira, porém fiscalizada por órgãos colegiados formados pelos próprios beneficiários do regime previdenciário, bem como pelo Tribunal de Contas do Estado do Paraná e Ministério da Previdência Social.

# REGIME PRÓPRIO PREVIDÊNCIA SOCIAL - RPPS

- CARACTERÍSTICAS:
- SERVIDOR PÚBLICO OCUPANTE DE CARGO EFETIVO;
- CARÁTER CONTRIBUTIVO SOLIDÁRIO;

# REGIME PRÓPRIO PREVIDÊNCIA SOCIAL - RPPS

- COM A CF/88, FOI PERMITIDO AOS MUNICÍPIOS INSTITUÍREM SEUS REGIMES PREVIDENCIÁRIOS.
- COLOMBO CRIOU EM JUNHO DE 1993 SEU REGIME PRÓPRIO (***FAPEN – FUNDO DE APOSENTADORIA E PENSÃO DO MUNICÍPIO DE COLOMBO***), VINCULADO E ADMINISTRADO PELA PRÓPRIA CONTABILIDADE DA PREFEITURA;

# REGIME PRÓPRIO PREVIDÊNCIA SOCIAL - RPPS

- EM 2006, HOUE A REESTRUTURAÇÃO DO REGIME SENDO CRIADA A **AUTARQUIA - COLOMBO PREVIDÊNCIA** - ATRAVÉS DA LEI MUNICIPAL 960/06.
- SEGREGAÇÃO DE MASSAS:
- PLANO FINANCEIRO: ATÉ 15/12/1998;
- PLANO PREVIDENCIÁRIO: APÓS 15/12/1998;

# Estrutura Organizacional

Diretorias (3)

Assessorias (2)

Servidores (14)

Controle Interno (1)

Conselhos (3)

# ÓRGÃOS DE ASSESSORAMENTO

- Conselho Fiscal;
- Conselho Deliberativo;
- Comitê de Investimentos;

# INVESTIMENTOS

- **Comitê de Investimentos:**

- Órgão auxiliar na execução da política de Investimentos
- Composição: 5 (cinco) Membros
  - Diretor Superintendente; Diretor Financeiro; Presidentes dos Conselhos Deliberativo e Fiscal e 1 Servidor da Autarquia.
- Atribuições: Analisar conjunturas, cenários econômicos, traçar estratégias e composição de ativos, definir alocações, avaliar riscos, opções de investimentos, bem como, monitorar, acompanhar a Carterira de Ativos.
- Obrigatoriedade: Certificação junto a Secretaria de Previdência.



# REFORMA DA PREVIDÊNCIA EC Nº 103/2019

- OBRIGATÓRIO:
- Alteração da Alíquota e Plano de Benefícios: já realizado;
- Implantação da Previdência Complementar: já realizado;

# **PROCESSO PRESTAÇÃO CONTAS 2021**

- Em 18/07/2022 houve parecer técnico da Coordenadoria de Gestão Municipal, opinando pela regularidade das Contas. No mesmo sentido foi lavrado o parecer 513/2022 do Ministério Público de Contas do Estado do Paraná, em 22/07/2022.
- Em 03/10/2022 foi publicado o acórdão 1990/2022 dando regularidade das contas referente ao ano de 2021.

# Despesas Administrativas

***Período de Janeiro a Outubro 2022***

DESCRIÇÃO	VALOR
Saldo Exercício Anterior	R\$ 440.466,39
Total de Repasses pelo Ente (taxa de administração)	R\$ 3.174.611,51
Despesas Administrativas	R\$ 2.905.028,16
Rendimento Aplicação	R\$ 21.253,55
Saldo (31/10/2022)	R\$ 731.303,29

# Nº DE BENEFÍCIOS CONCEDIDOS

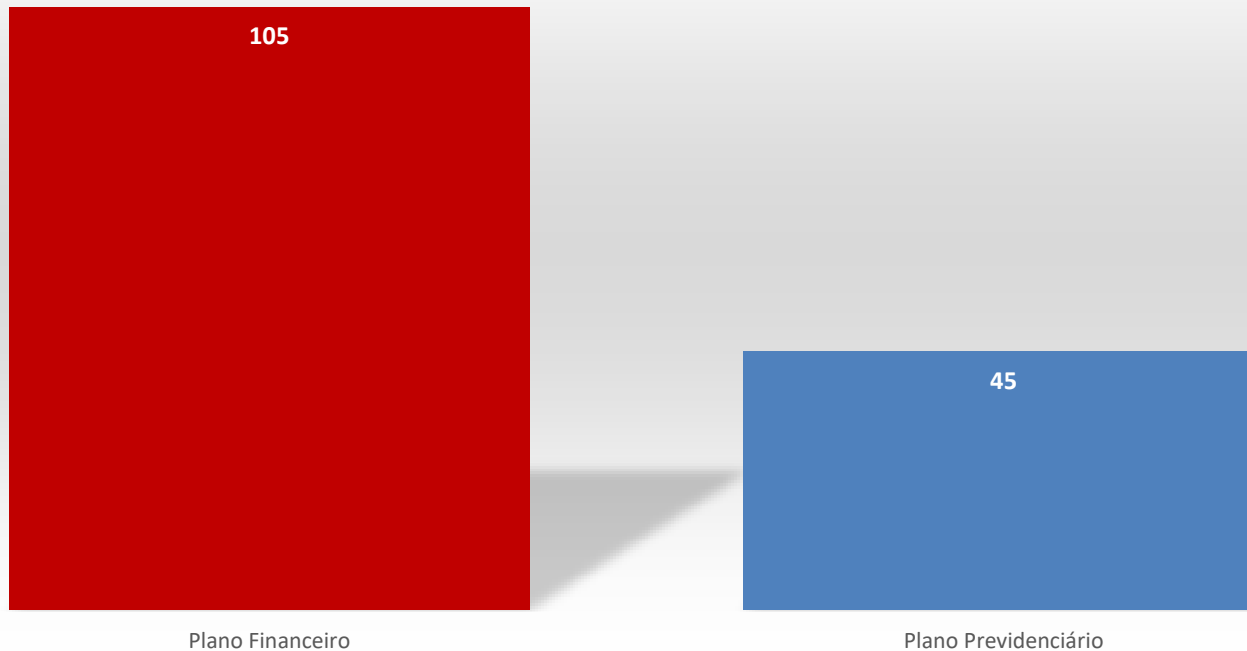
JANEIRO A OUTUBRO 2022

N. BENF.	BENEFÍCIOS
61	APOSENT. VOL. POR TEMPO DE CONTRIBUIÇÃO E IDADE
13	APOSENT. VOL. POR IDADE
47	APOSENT. ESPECIAL (MAGISTÉRIO)
6	APOSENT. POR INVALIDEZ
2	APOSENT. COMPULSÓRIA (75 ANOS)
21	PENSÃO POR MORTE
150	TOTAL DE BENEFÍCIOS CONCEDIDOS

# Nº DE BENEFÍCIOS CONCEDIDOS

JANEIRO A OUTUBRO 2022

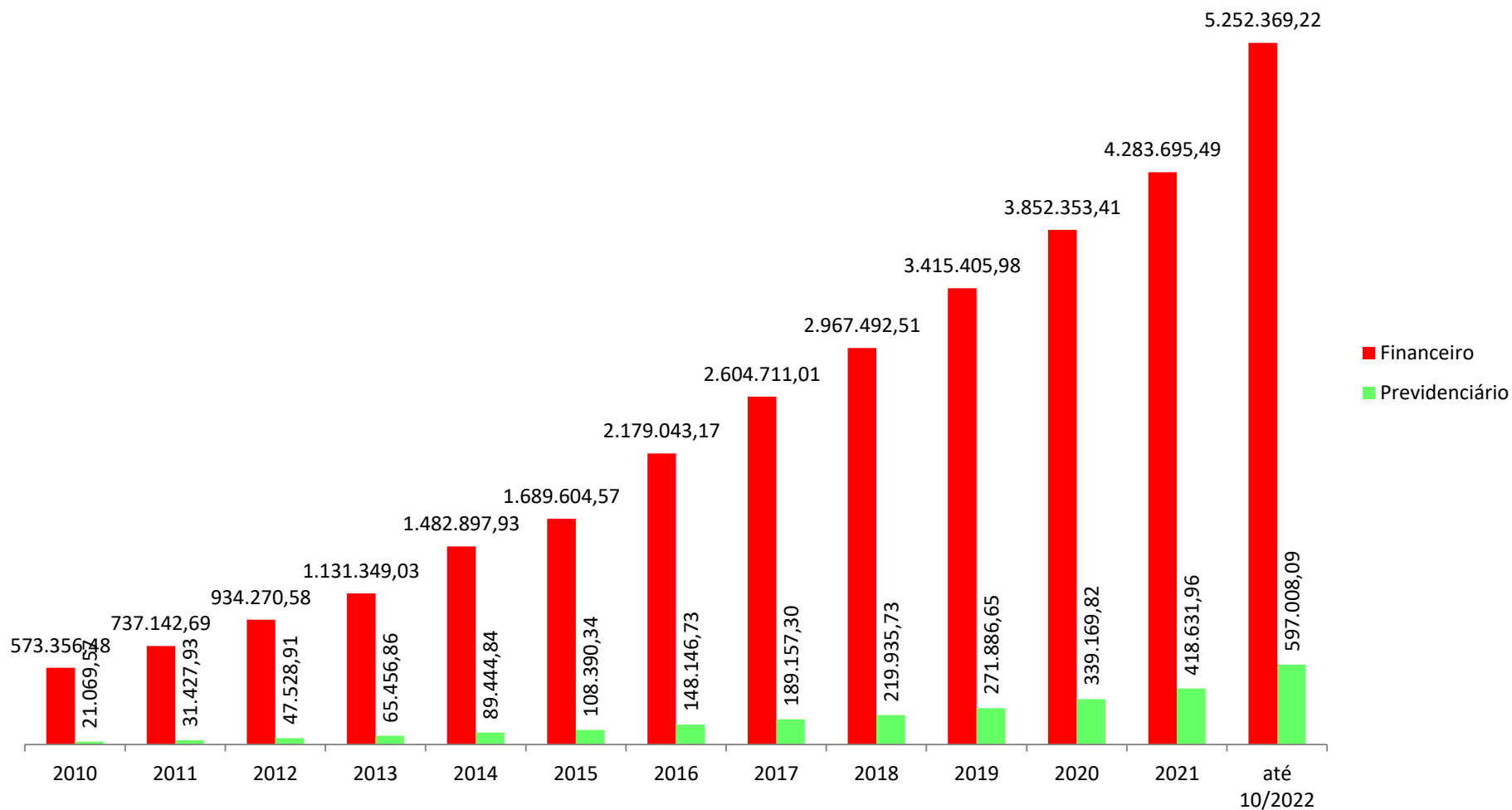
TOTAL POR PLANO



## Evolução Anual da Folha de Benefícios

<b>Ano</b>	<b>Financeiro</b>	<b>Nº Pessoas</b>	<b>Previdenciário</b>	<b>Nº Pessoas</b>
<b>2010</b>	573.356,48	634	21.069,57	49
<b>2011</b>	737.142,69	719	31.427,93	59
<b>2012</b>	934.270,58	785	47.528,91	70
<b>2013</b>	1.131.349,03	840	65.456,86	89
<b>2014</b>	1.482.897,93	945	89.444,84	101
<b>2015</b>	1.689.604,57	995	108.390,34	115
<b>2016</b>	2.179.043,17	1070	148.146,73	134
<b>2017</b>	2.604.711,01	1159	189.157,30	162
<b>2018</b>	2.967.492,51	1215	219.935,73	182
<b>2019</b>	3.415.405,98	1288	271.886,65	205
<b>2020</b>	3.852.353,41	1348	339.169,82	232
<b>2021</b>	4.283.695,49	1435	418.631,96	269
<b>até 10-2022</b>	5.252.369,22	1506	597.008,09	309

# Evolução Anual dos pagamentos de benefícios



**Evolução Anual da Folha de Aposentados e Pensionistas Referente aos Planos Financeiro e Previdenciário**

<b>Ano</b>	<b>Valores (R\$)</b>	<b>Em %</b>	<b>Total de Beneficiários</b>
<b>Dez/13</b>	1.196.805,89	21,89%	935
<b>Dez/14</b>	1.572.342,77	31,37%	1046
<b>Dez/15</b>	1.797.994,91	14,35%	1110
<b>Dez/16</b>	2.327.189,90	29,43%	1204
<b>Dez/17</b>	2.793.868,31	20,05%	1321
<b>Dez/18</b>	3.187.428,24	14,08%	1397
<b>Dez/19</b>	3.687.292,63	15,68%	1493
<b>Dez/20</b>	4.191.523,23	13,67%	1580
<b>Dez/21</b>	4.702.327,45	12,19%	1704
<b>Até 10/22</b>	5.849.377,31	24,39%	1815



# VALORES RECEBIDOS

JANEIRO A OUTUBRO 2022

ELEMENTO	VALOR
TOTAL DE REPASSES RECEBIDOS (Ativos, Patronal e Compensação INSS)	R\$ 43.936.731,28
TOTAL DE DESPESAS (Folha de pagamento de aposentados, pensionistas, compensação INSS)	R\$ 58.051.004,79
<b>SALDO FINANCEIRO</b>	<b>R\$ - 14.114.273,51</b>

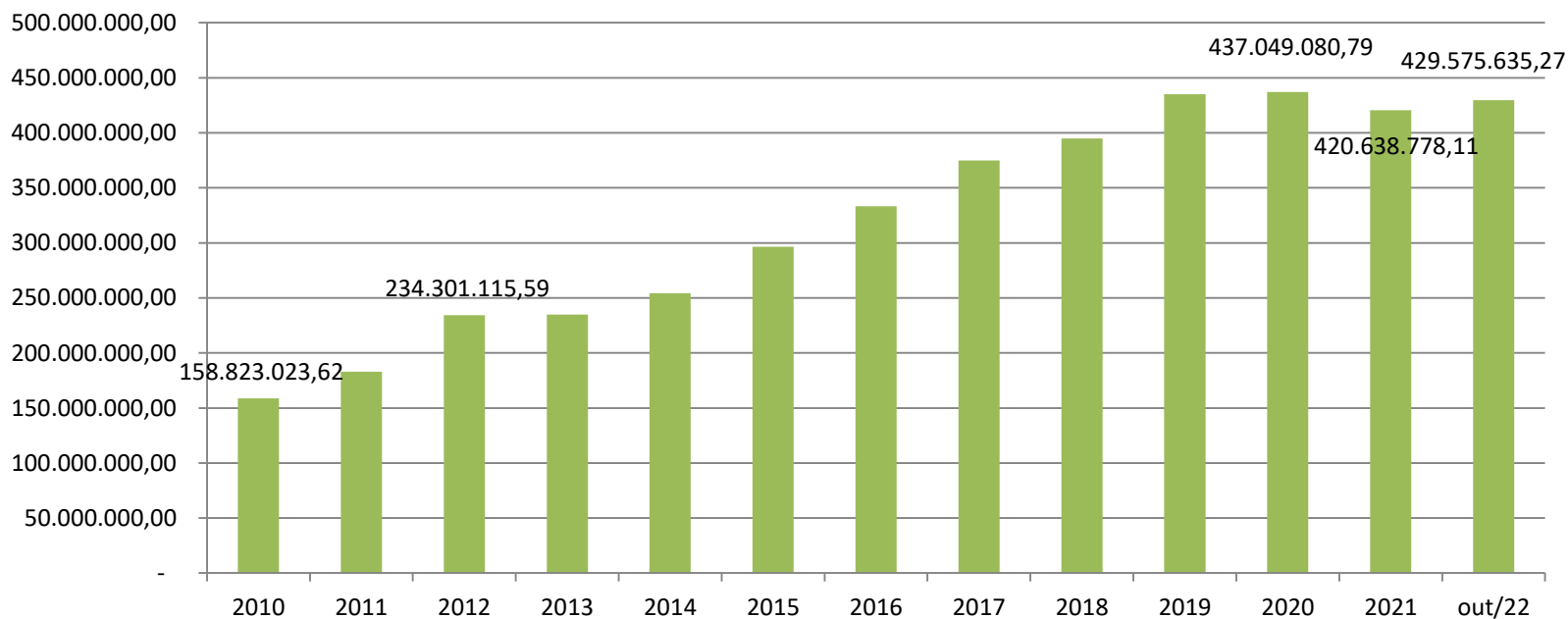
<b>Fluxo Mensal 10/2022</b>	<b>Plano Financeiro</b>	<b>Plano Previdenciário</b>
Contribuição Servidores <b>Ativos</b> (Prefeitura, Câmara e Colombo Previdência)	R\$ 551.380,28 (14%)	R\$ 1.561.254,51 (14%)
Contribuição <b>Patronal</b> (Prefeitura, Câmara e Colombo Previdência)	R\$ 649.841,18 (16,5%)	R\$ 1.561.254,51 (14%)
Contribuição Servidores Inativos e Pensionistas (acima do teto do INSS)	R\$ 43.242,02	R\$ 2.930,08
Compensação INSS	R\$ 161.469,38	R\$ 4.758,61
<b>Total Recebido de contribuições</b>	<b>R\$ 1.405.932,86</b>	<b>R\$ 3.130.197,71</b>
Pagamento Aposentados e Pensionistas	R\$ 5.252.369,22	R\$ 597.008,09
<b>Resultado Mensal Base 10/2022</b>	<b>R\$- 3.846.436,36</b>	<b>R\$ 2.533.189,62</b>

# APLICAÇÕES FINANCEIRAS

	DEZ/21		OUT/22	
PLANOS	FINANCEIRO	PREVIDENCIÁRIO	FINANCEIRO	PREVIDENCIÁRIO
TOTAL	R\$ 93.969.226,56	R\$ 326.669.551,56	R\$ 58.005.853,06	R\$ 371.569.782,21
TOTAL GERAL	R\$ 420.638.778,12		R\$ 429.575.635,27	

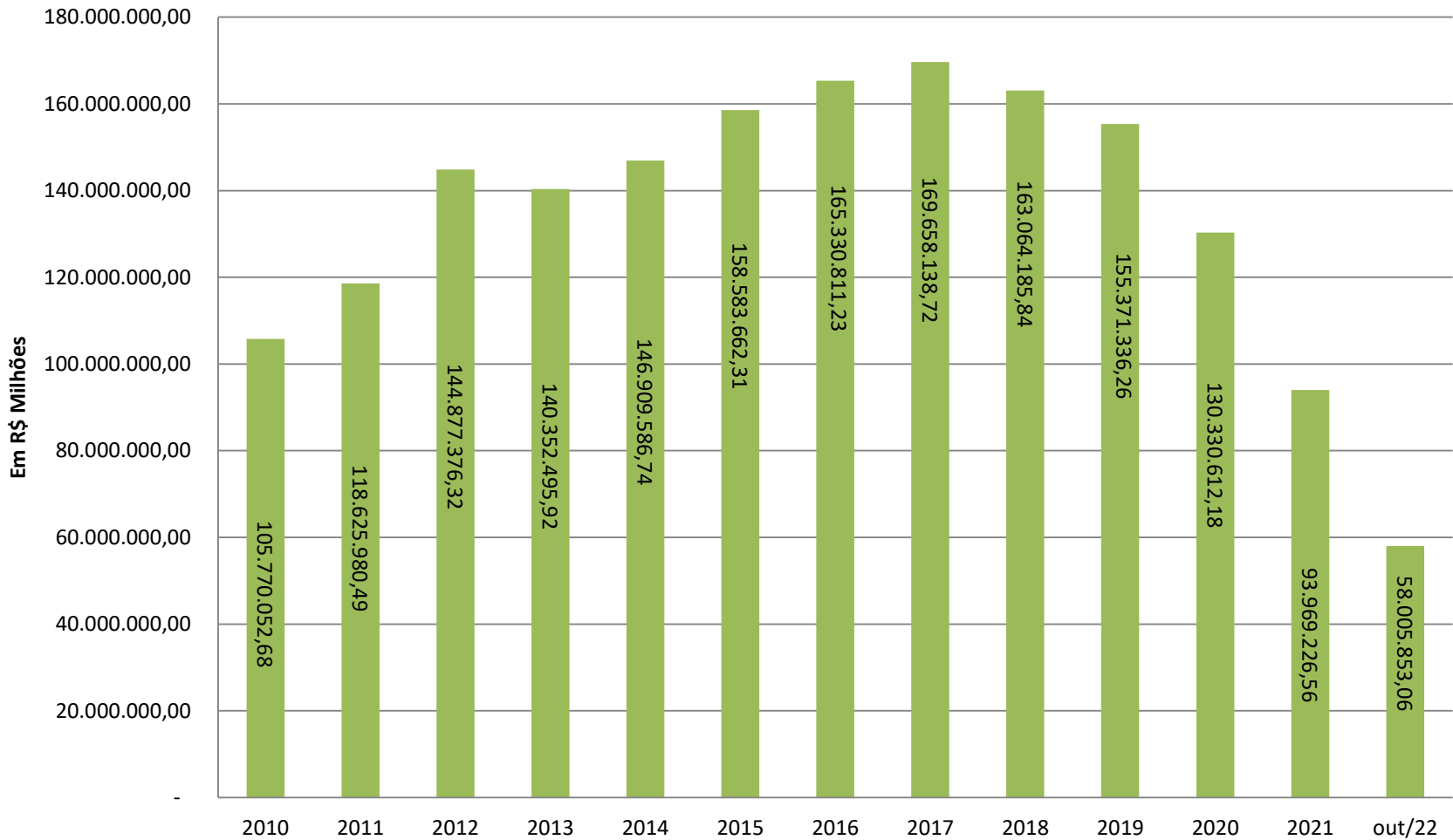
# Evolução Patrimonial – Dezembro/2010 à Outubro/2022

## Patrimônio na Soma dos Planos



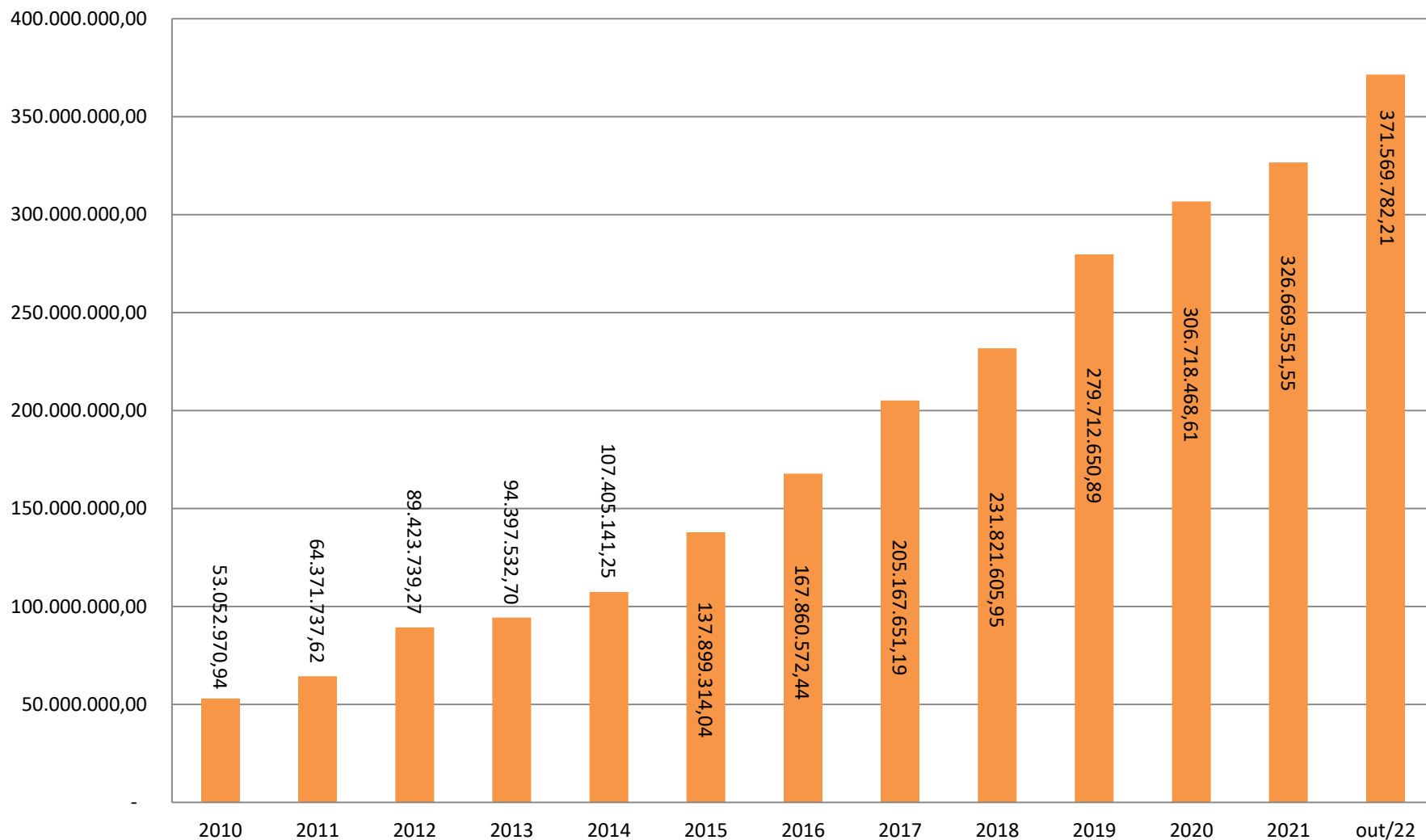
# Evolução Patrimonial por Plano – Dezembro/2010 à Outubro/2022

## Financeiro



# Evolução Patrimonial por Plano – Dezembro/2010 à Outubro/2022

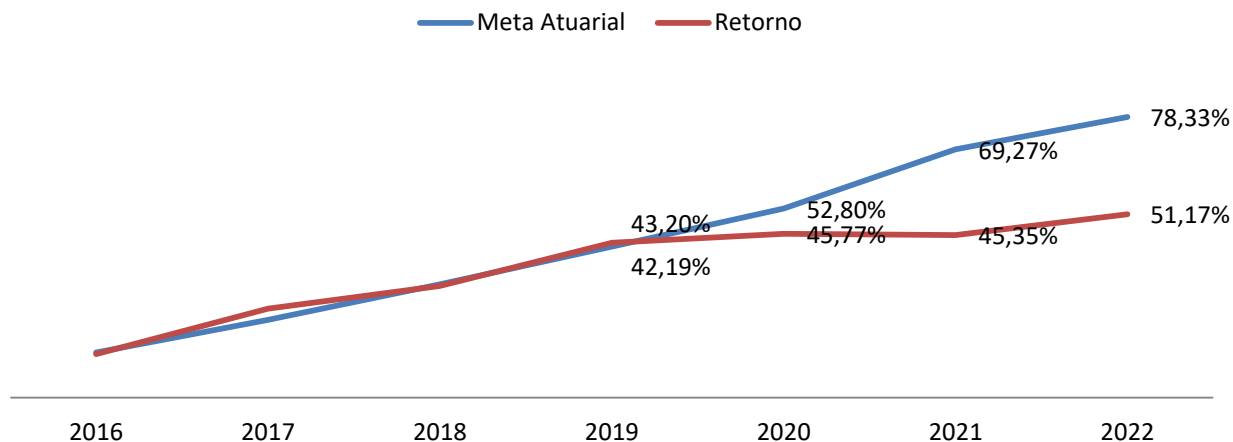
## Plano Previdenciário



# RETORNO ACUMULADO 2022

Mês	Saldo Anterior (R\$)	Saldo Final (R\$)	Retorno (R\$)	Retorno (%)	Retorno Acumulado (%)
Janeiro	420.638.778,11	419.352.534,91	-47.127,06	-0,01%	-0,01%
Fevereiro	419.352.534,91	417.646.229,61	-68.084,07	-0,02%	-0,03%
Março	417.646.229,61	428.525.103,54	11.349.271,26	2,72%	2,69%
Abril	428.525.103,54	422.755.810,53	-4.620.213,68	-1,08%	1,58%
Mai	422.755.810,53	426.770.772,32	5.487.269,68	1,30%	2,90%
Junho	426.770.772,32	413.155.444,53	-12.354.134,08	-2,89%	-0,08%
Julho	413.155.444,53	419.014.375,06	7.168.595,38	1,74%	1,66%
Agosto	419.014.375,06	422.442.592,47	7.568.141,45	1,81%	3,49%
Setembro	422.442.592,47	419.250.311,81	-1.918.689,30	-0,45%	3,02%
Outubro	419.250.311,81	429.575.635,27	11.368.764,44	2,71%	5,82%
Sub Total			23.933.794,02		

# RETORNO E META ATUARIAL ACUMULADO ÚLTIMOS 7 ANOS



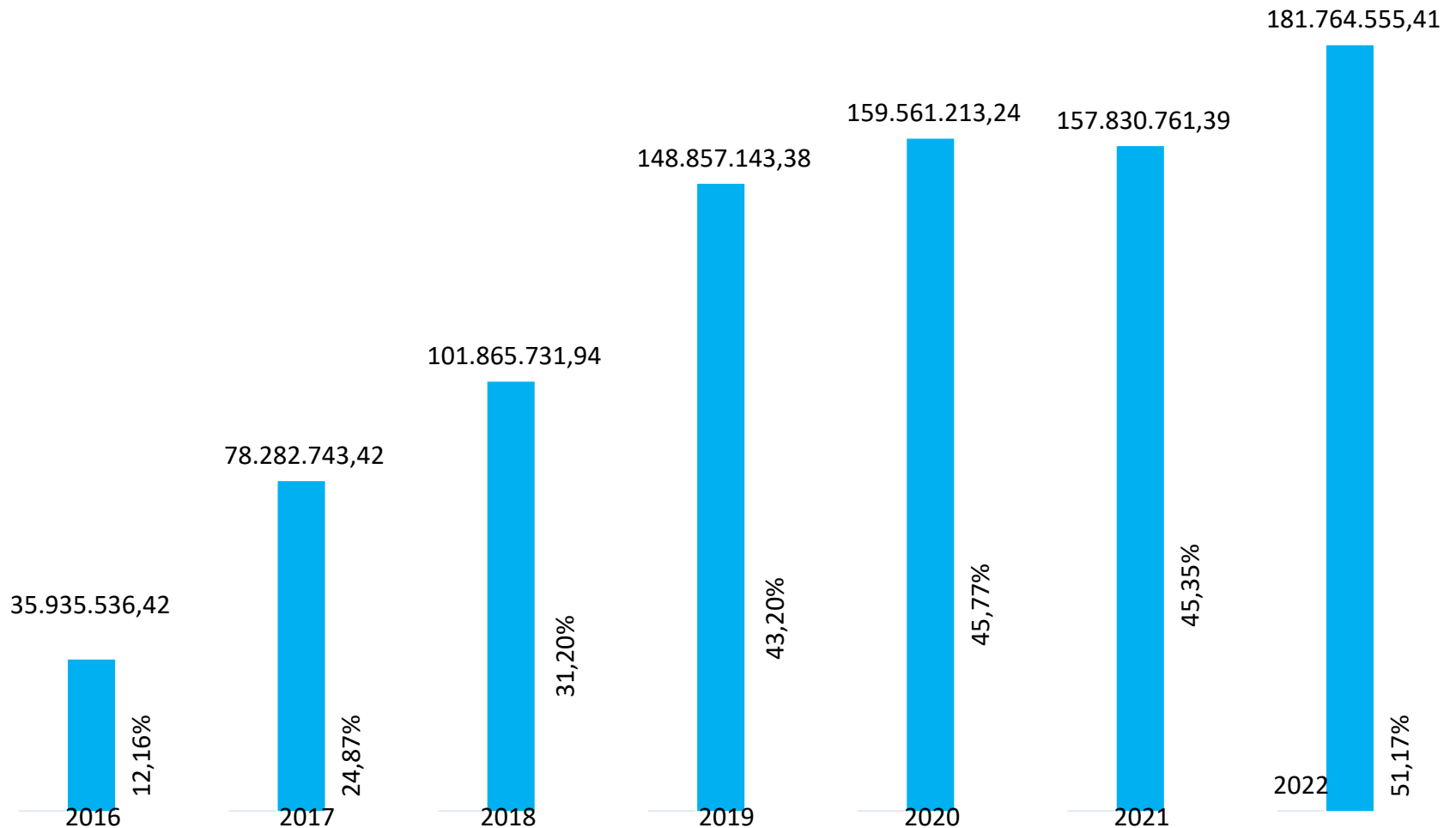
Ano	Retorno	Meta Atuarial
2016	12,16%	12,64%
2017	12,71%	9,04%
2018	6,33%	9,92%
2019	12,00%	10,59%
2020	2,57%	10,61%
2021	-0,42%	16,47%
2022	5,82%	9,06%



# RETORNO ACUMULADO ÚLTIMOS 7 ANOS

## Retorno Acumulado Investimentos

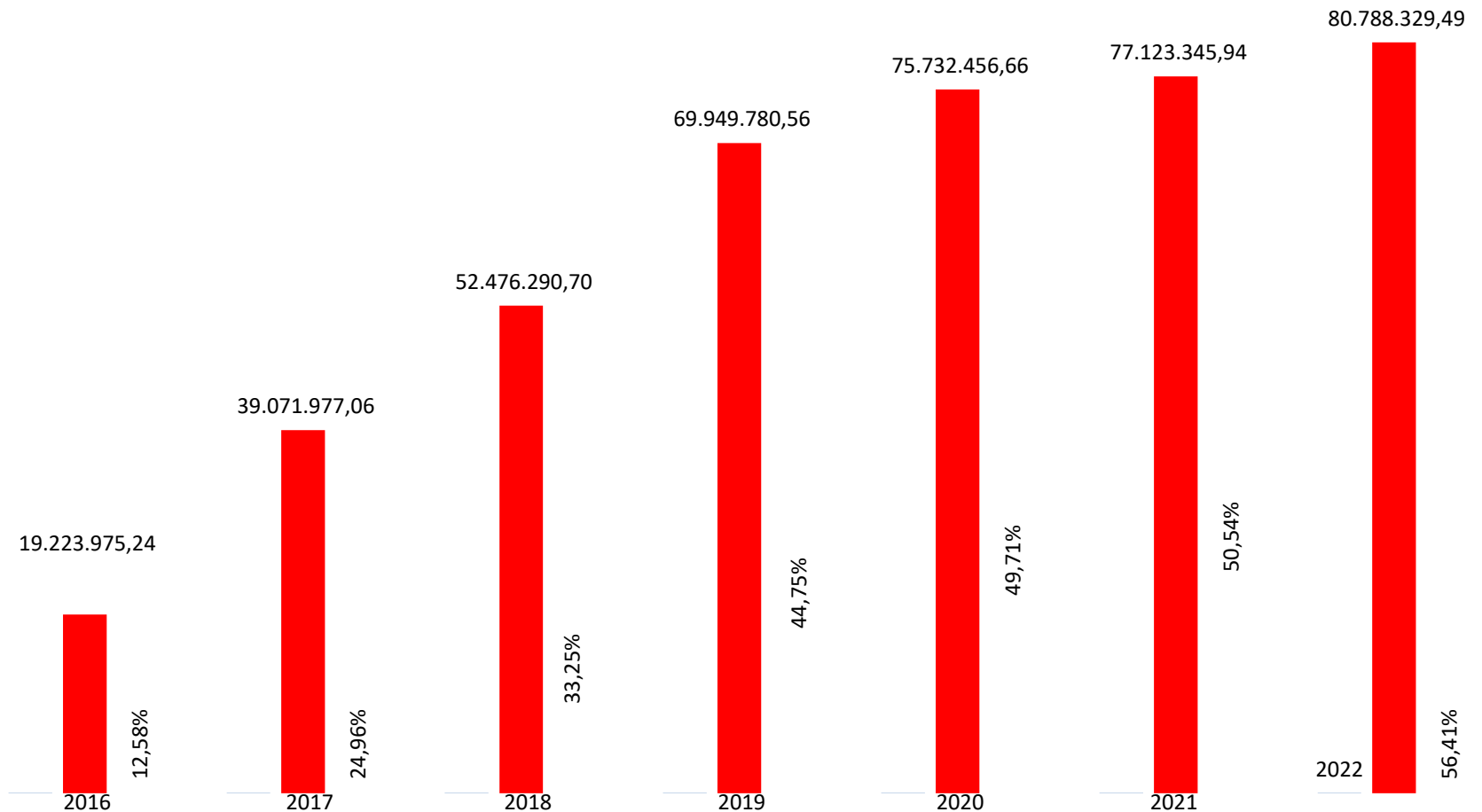
■ Acumulado Últimos 7 Anos



# RETORNO ACUMULADO ÚLTIMOS 7 ANOS

## Retorno Acumulado Plano Financeiro

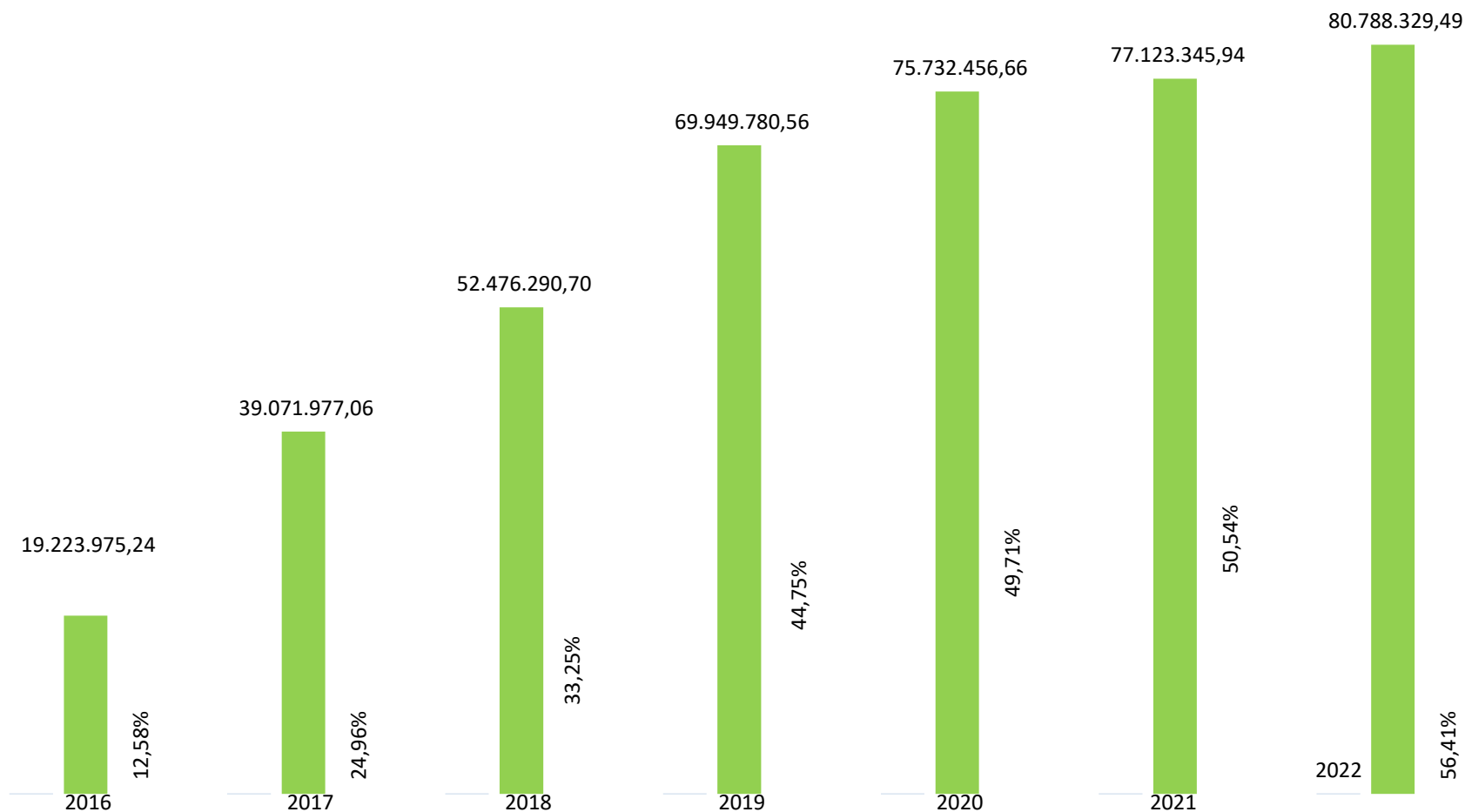
■ Acumulado Últimos 7 Anos



# RETORNO ACUMULADO ÚLTIMOS 7 ANOS

## Retorno Acumulado Plano Previdenciário

■ Acumulado Últimos 7 Anos



# APLICAÇÕES FINANCEIRAS

<u>Resolução nº 3922/2010 e suas alterações</u>	<u>Limite</u>
Renda Fixa	70%
Renda Variável	30%
Investimentos no Exterior	10%

# APLICAÇÕES FINANCEIRAS

## Certificação Pró-Gestão Nível I

- Auditoria e diagnóstico de gestão do RPPS, avaliação de processos, recursos e materiais disponíveis para obtenção da Certificação;
- Investidor Qualificado;
- Melhora nas boas práticas de gestão;
- Aumento de 5% nos limites para aplicação em renda variável;

# APLICAÇÕES FINANCEIRAS

## Certificação Pró-Gestão Nível I

<b>Resolução nº 3922/2010 e suas alterações</b>	<b>Limite</b>	<b>Pró-Gestão Nível I</b>
<b>Renda Variável</b>	<b>30%</b>	<b>35%</b>

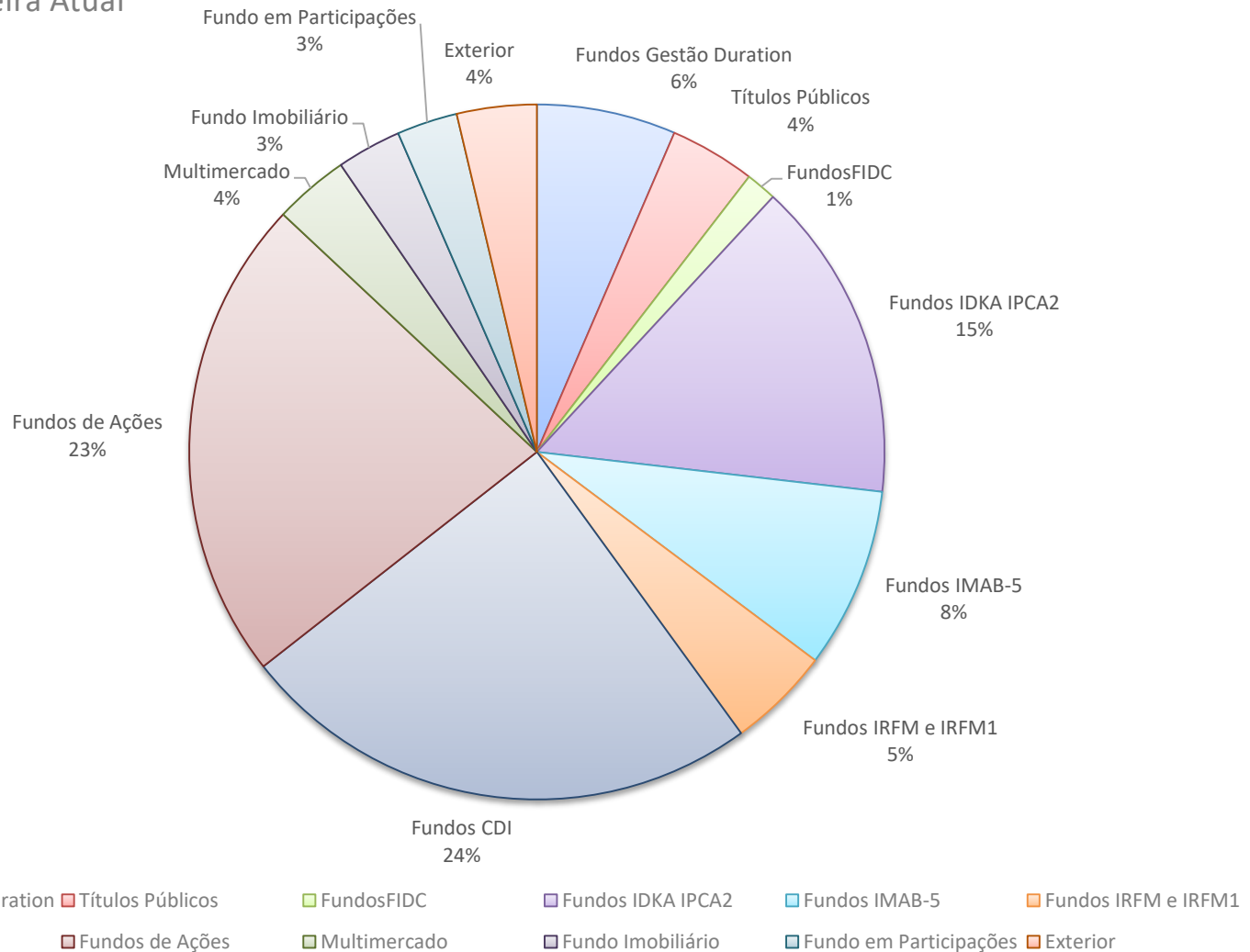
A maioria dos fundos de investimentos no exterior são destinados a investidores qualificados

# APLICAÇÕES FINANCEIRAS

Renda Fixa	Valor (R\$)	%
Fundos Gestão Duration	27.802.432,70	6,47%
Títulos Públicos	17.092.324,36	3,98%
FundosFIDC	6.160.176,08	1,43%
Fundos IDKA IPCA2	64.208.744,81	14,95%
Fundos IMAB-5	36.093.555,93	8,40%
Fundos IRFM e IRFM1	20.498.689,28	4,77%
Fundos CDI	104.855.465,70	24,41%
<b>Total Renda Fixa</b>	<b>276.702.388,86</b>	<b>64,42%</b>
Renda Variável	Valor (R\$)	%
Fundos de Ações	96.939.156,48	22,56%
Multimercado	14.976.681,24	3,49%
Fundo Imobiliário	12.899.624,67	3,00%
Fundo em Participações	12.128.157,84	2,82%
<b>Total Renda Variável</b>	<b>136.943.620,23</b>	<b>31,87%</b>
<b>Exterior</b>	<b>15.929.626,18</b>	<b>3,71%</b>
<b>Total</b>	<b>429.575.635,27</b>	<b>100%</b>

# APLICAÇÕES FINANCEIRAS

Distribuição Carteira Atual





# COLOMBO PREVIDÊNCIA PREVIDÊNCIA DOS SERVIDORES PÚBLICOS MUNICIPAIS DE COLOMBO

## MISSÃO

EXECUTAR A POLÍTICA PREVIDENCIÁRIA, EM OBSERVÂNCIA AOS PRINCÍPIOS DA SEGURIDADE SOCIAL, PARA A CONCESSÃO DE APOSENTADORIA E PENSÃO COM QUALIDADE, PROMOVENDO A VALORIZAÇÃO HUMANA DOS SERVIDORES EFETIVOS DO MUNICÍPIO DE COLOMBO POR MEIO DE UMA GESTÃO ÉTICA, TRANSPARENTE, EFICIENTE E EFICAZ.



# OBRIGADO A TODOS!

Telefone/Whatsapp

(41) 3656-2779

e-mail

[contato@colomboprevidencia.com.br](mailto:contato@colomboprevidencia.com.br)

Site

[www.colomboprevidencia.com.br](http://www.colomboprevidencia.com.br)