



COMITÊ DO PLANO VIVA MAIS MULTI PREFEITURAS

15/05/2026





DADOS INSTITUCIONAIS



RESULTADOS DO PLANO 1º TRIMESTRE

Data base: Março/2026



Fundação Sanepar de Previdência e Assistência Social - FUSAN

Planos	Nº de Participantes	Ativo Total – mil R\$	Patrocinadora/ Instituidora
FusanPrev	9.040	2.468.757	Sanepar – Fusan – Fundação Sanepar
Viva Mais Previdência	2.100	72.750	Abrapp, AFA e ASPP
Plano Misto	1.164	650.049	IDR/PR
Viva Mais Multi Prefeituras	816	13.208	33 Prefeituras
Total	13.120	-	-

Data base: Março/2026

PARTICIPANTES



Histórico Inscrições:

2023: 161

2024: 412

2025: 756

2024

2025

2026

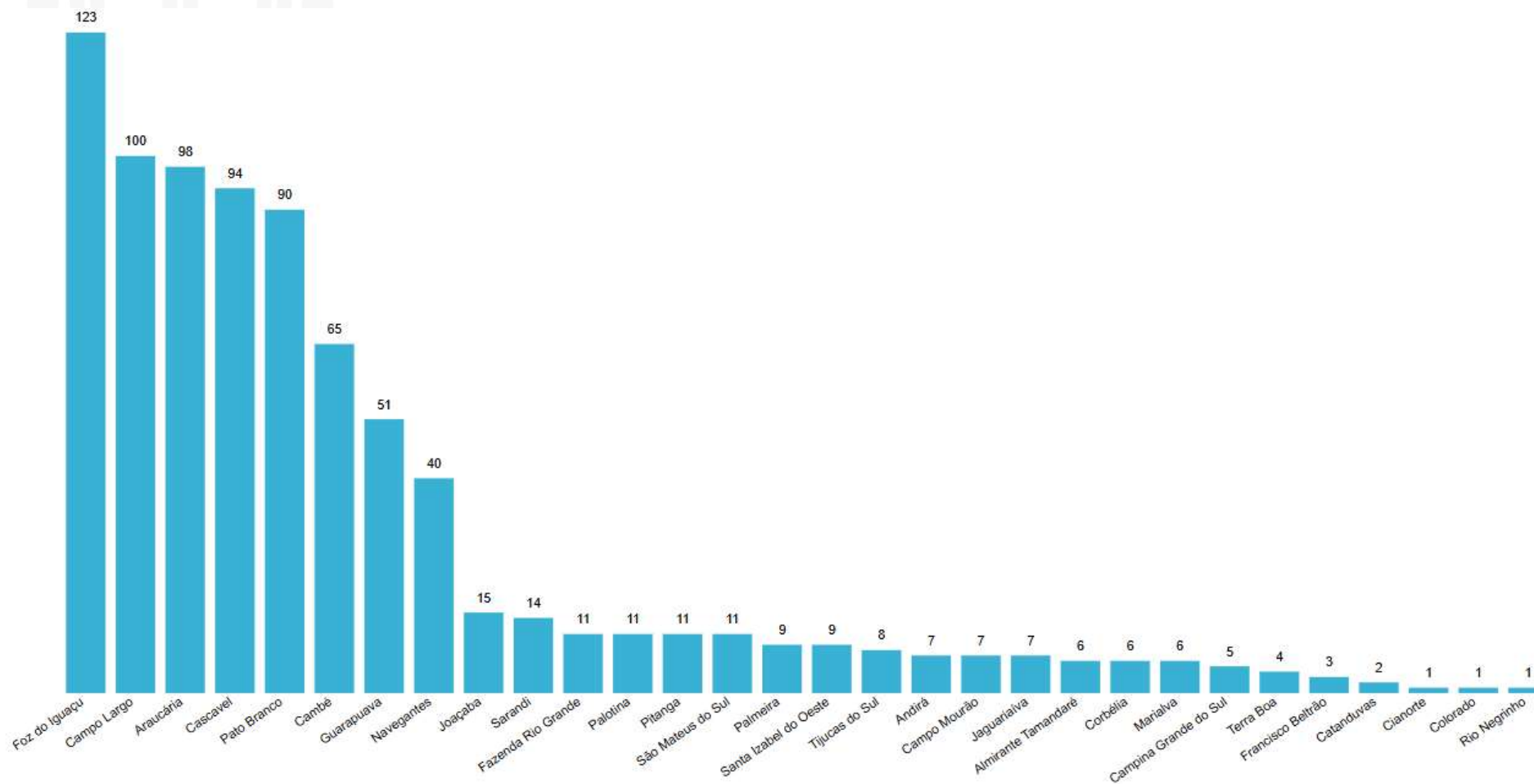
População

O VMMP permite mais de uma inscrição quando o participante está vinculado a mais de uma autarquia/ prefeitura.

● Participantes ● Inscrições



PARTICIPANTES – Inscrições por Cidade



ALOCAÇÃO DOS ATIVOS



Limites por Alocação

Limite Máximo –
Resolução
5.202/25

100%

70%

20%

10%


Limite Máximo –
Política de
Investimentos

100%

35%

15%

10%



82,39%

7,85%

6,94%

2,82%

Renda Fixa

Renda Variável

Estruturados

Exterior

Data base: Março/2026

RENTABILIDADE MENSAIS

Rentabilidades Mensais

Rentabilidade VMMP Meta VMMP



*Benchmark: INPC + 4,5%



FUSAN
Fundação Sanepar de Previdência
e Assistência Social

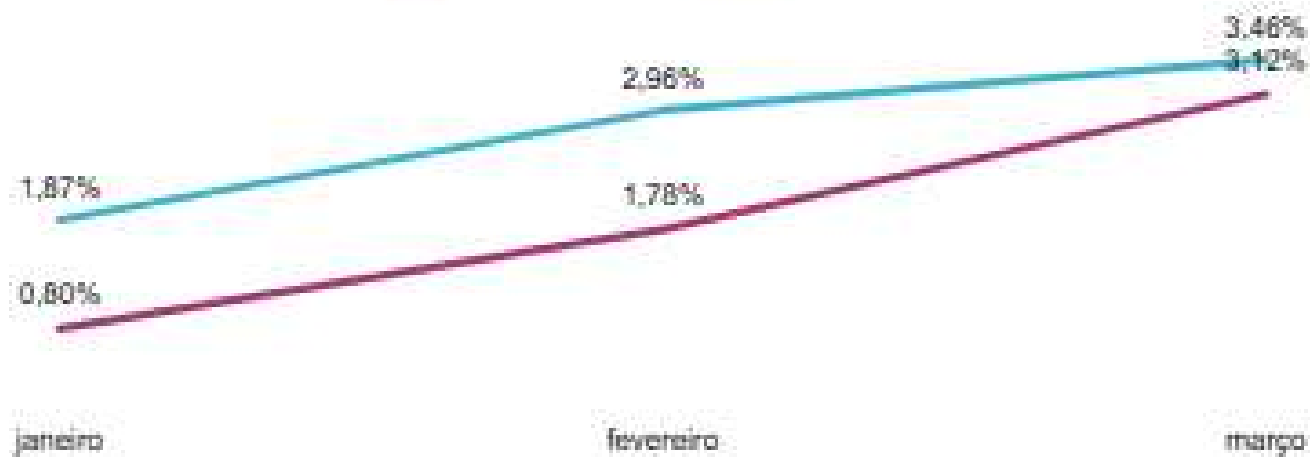
RENTABILIDADE ACUMULADO EM 2025



Rentabilidades Acumuladas

Meta: INPC + 5,00% a.a.

● Rentabilidade VMMP ● Meta VMMP



COMPARATIVO

